

Resumen Estadístico

Octubre de 2011

Legislatura 359a

Cámara de Diputados / Oficina de Informaciones / Sección Estadísticas

Cierre de la captura de información: 28/10/2011 17:30hrs

Resumen General

Sala de Sesiones

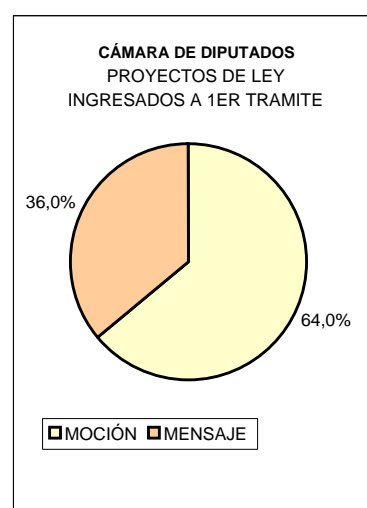
NÚMERO DE SESIONES	13	PÁG. 3
TIEMPO SESIONADO (horas : minutos)	39:33	PÁG. 1
PORCENTAJE DE ASISTENCIA	90,8%	PÁG. 3
PROYECTOS DE LEY INGRESADOS A 1ER TRAMITE CONSTITUCIONAL (CÁMARA)	25	PÁG. 1
PROYECTOS DE LEY INGRESADOS A LA SALA DE SESIONES	19	PÁG. 6
PROYECTOS DE LEY DESPACHADOS POR LA SALA DE SESIONES	17	PÁG. 7
LEYES PUBLICADAS EN EL DIARIO OFICIAL	13	PÁG. 8
TRATADOS, ACUERDOS Y CONVENIOS INTERNACIONALES APROBADOS	0	PÁG. 8
PROYECTOS DE ACUERDO TRATADOS EN LA SALA DE SESIONES	28	PÁG. 2

Comisiones

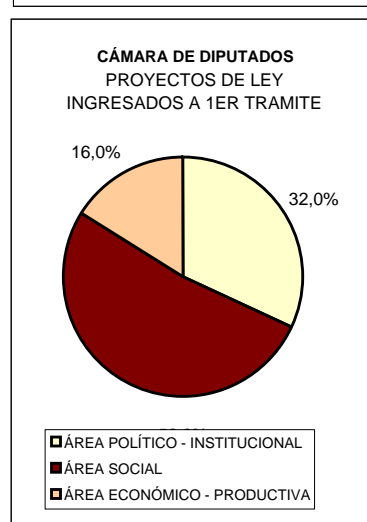
NÚMERO DE SESIONES	101	PÁG. 3
TIEMPO SESIONADO (horas : minutos)	168:19	PÁG. 3
PORCENTAJE DE ASISTENCIA	70,9%	PÁG. 3

Proyectos de Ley

INGRESADOS AL CONGRESO NACIONAL POR CÁMARA DE ORIGEN				
	CÁMARA DE DIPS.	SENADO	CONGRESO	% DEL TOTAL
MOCIÓN	16	15	31	75,6%
MENSAJE	9	1	10	24,4%
TOTAL	25	16	41	100%
% DEL TOTAL	61,0%	39,0%	100%	



INGRESADOS A LA CÁMARA A 1 ^{er} TRÁMITE CONSTITUCIONAL		
	NÚMERO	% DEL TOTAL
ÁREA POLÍTICO - INSTITUCIONAL	8	32,0%
ÁREA SOCIAL	13	52,0%
ÁREA ECONÓMICO - PRODUCTIVA	4	16,0%
TOTAL	25	100%

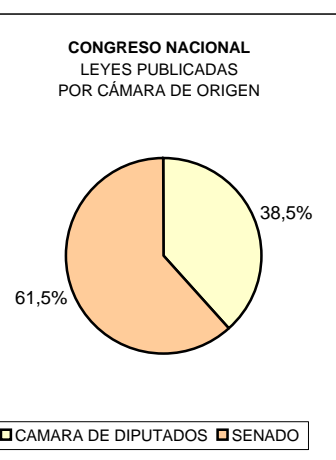


INGRESADOS A LA SALA, SEGÚN TRÁMITE CONSTITUCIONAL		
	NÚMERO	% DEL TOTAL
PRIMER TRÁMITE CONSTITUCIONAL	11	57,9%
SEGUNDO TRÁMITE CONSTITUCIONAL	2	10,5%
TERCER TRAMITE CONSTITUCIONAL	4	21,1%
COMISIÓN MIXTA	0	0,0%
OBSERVACIONES PRESIDENTE DE LA REPÚBLICA	0	0,0%
ARCHIVO	2	10,5%
TOTAL	19	100%

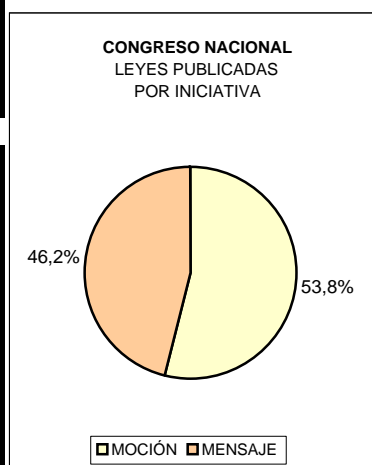
INGRESADOS A LA SALA DE SESIONES, POR INICIATIVA		
	NÚMERO	% DEL TOTAL
MOCIÓN	4	21,1%
MENSAJE	15	78,9%
TOTAL	19	100%

Proyectos de Ley

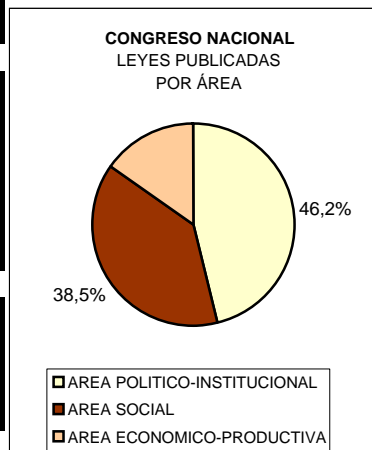
DESPACHADOS POR LA SALA, POR TRÁMITE Y DESTINO		
	NÚMERO	% DEL TOTAL
PRIMER TRÁMITE CONSTITUCIONAL	9	52,9%
SEGUNDO TRÁMITE CONSTITUCIONAL	2	11,8%
TERCER TRÁMITE CONSTITUCIONAL	4	23,5%
COMISIÓN MIXTA	0	0,0%
OBSERVACIONES PRESIDENTE DE LA REPÚBLICA	0	0,0%
ARCHIVO	2	11,8%
TOTAL	17	100%



TEMPORALMENTE POSTERGADOS, POR TRÁM. CONSTITUCIONAL		
	NÚMERO	% DEL TOTAL
PRIMER TRÁMITE CONSTITUCIONAL	2	100,0%
SEGUNDO TRÁMITE CONSTITUCIONAL	0	0,0%
TERCER TRÁMITE CONSTITUCIONAL	0	0,0%
COMISIÓN MIXTA	0	0,0%
OBSERVACIONES PRESIDENTE DE LA REPÚBLICA	0	0,0%
TOTAL	2	100%



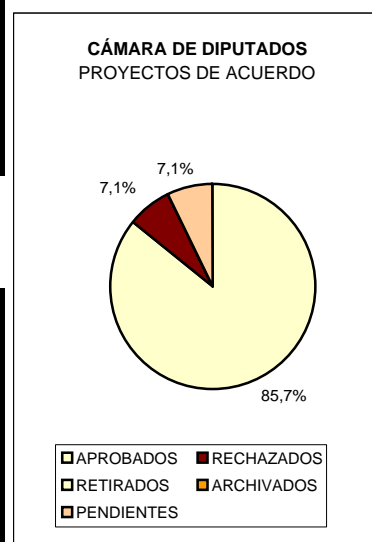
DESPACHADOS POR LA SALA, POR DESTINO		
	NÚMERO	% DEL TOTAL
S.E. PRESIDENTE DE LA REPÚBLICA	4	21,1%
SENADO	11	57,9%
COMISIÓN MIXTA	0	0,0%
COMISIONES	2	10,5%
PUBLICACIÓN (MODIFICA REGLAMENTO C.D.)	0	0,0%
RETIRADOS	0	0,0%
RECHAZADOS	0	0,0%
ARCHIVO	0	0,0%
TEMPORALMENTE POSTERGADOS	2	10,5%
TOTAL	19	100%



LEYES PUBLICADAS POR CÁMARA DE ORIGEN E INICIATIVA				
	CÁMARA	SENADO	CONGRESO	% DEL TOTAL
MOCIÓN	3	4	7	53,8%
MENSAJE	2	4	6	46,2%
TOTAL	5	8	13	100%
% DEL TOTAL	38,5%	61,5%	100%	

TRATADOS, ACUERDOS Y CONVENIOS INTERNAC. APROBADOS				
	CÁMARA	SENADO	CONGRESO	
TOTAL	0	0	0	
% DEL TOTAL	0,0%	0,0%	100%	

LEYES, TRATADOS, ACUERDOS Y CONVENIOS INT. APROBADOS		
	NÚMERO	% DEL TOTAL
ÁREA POLÍTICO - INSTITUCIONAL	6	46,2%
ÁREA SOCIAL	5	38,5%
ÁREA ECONÓMICO - PRODUCTIVA	2	15,4%
TOTAL	13	100%



Proyectos de Acuerdo

PROYECTOS DE ACUERDO TRATADOS EN LA SALA DE SESIONES		
	NÚMERO	% DEL TOTAL
APROBADOS	24	85,7%
RECHAZADOS	2	7,1%
RETIRADOS	0	0,0%
ARCHIVADOS	0	0,0%
PENDIENTES	2	7,1%
TOTAL	28	100,0%

OBSERVACIÓN

(1) Los pr. de ley temporalmente postergados corresponden a la sumatoria de los proys. "En Tabla" y "En Estado de Tabla".

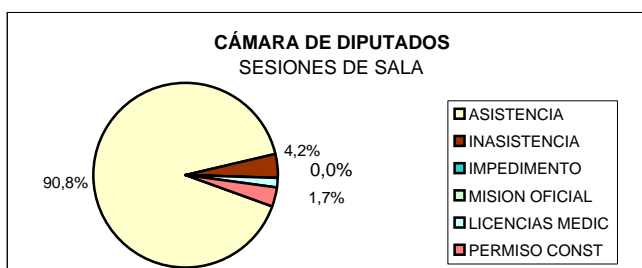
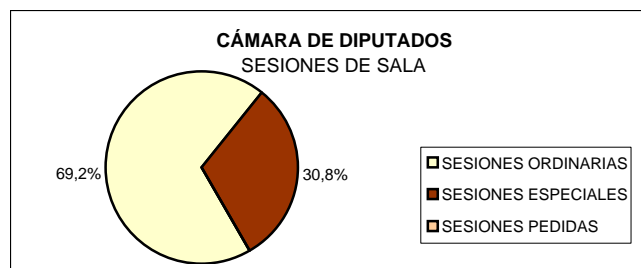
Trabajo en Sesiones de Sala de la Cámara de Diputados

SESIONES DE SALA		
	NÚMERO	% DEL TOTAL
ORDINARIAS	9	69,2%
ESPECIALES	4	30,8%
PEDIDAS	0	0,0%
TOTAL	13	100%

PROM. ASISTENCIA SESIONES (1) (2)		
	NÚMERO	% DEL TOTAL
ASISTENCIA	109	90,8%
INASISTENCIA	5	4,2%
DESAFORADOS	0	0,0%
IMPEDIMENTO	0	0,0%
LICENCIAS MEDIC	2	1,7%
MISIÓN OFICIAL	4	3,3%
TOTAL	120	100%

SESIONES DE SALA		
	NÚMERO	% DEL TOTAL
PUBLICAS		#¡DIV/0!
SECRETAS		#¡DIV/0!
TOTAL	0	#¡DIV/0!

DIPUTADOS		
	NÚMERO	% DEL TOTAL
EN EJERCICIO	120	100%



Trabajo en Sesiones de Comisiones de la Cámara de Diputados (3)

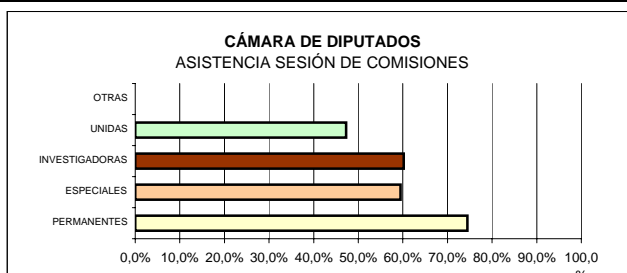
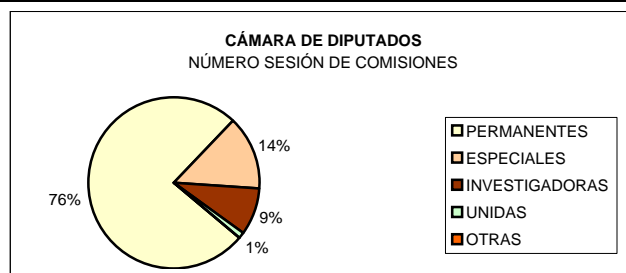
COMISIONES	SESIONES REALIZADAS		NO REALIZADAS (4)		FRACASADAS	SUSPENDIDAS
	NÚMERO	% DEL TOTAL	NÚMERO	% DEL TOTAL	NÚMERO	NÚMERO
PERMANENTES	77	76,2%	3	50,0%	3	0
ESPECIALES	14	13,9%	0	0,0%	0	0
INVESTIGADORAS	9	8,9%	1	16,7%	1	0
UNIDAS	1	1,0%	2	33,3%	2	0
OTRAS (1)	0	0,0%	0	0,0%	0	0
TOTAL	101	100,0%	6	100,0%	6	0

(1) Grupo Parlamentario Bicentenario

COMISIONES	HORAS	ASISTENCIA
	SESIONADAS	% (5)
PERMANENTES	133:06	74,5%
ESPECIALES	14:42	59,5%
INVESTIGADORAS	18:31	60,2%
UNIDAS	02:00	47,3%
OTRAS	00:00	0,0%
TOTAL	168:19	70,9%

INVITADOS		
MINISTROS	OTROS	TOTAL
149	141	290
12	15	27
5	13	18
1	0	1
0	0	0
167	169	336

COMISIONES	ACUERDOS DE ARCHIVO	OFICIOS DESPACHO	DOCTOS. RECIB. CUENTA	INFORMES DESPACHADOS		
				MENSAJE	MOCIÓN	TOTAL
PERMANENTES	0	59	140	16	7	23
ESPECIALES	0	8	13	0	0	0
INVESTIGADORAS	0	4	3	0	0	0
UNIDAS	0	0	0	0	0	0
OTRAS	0	0	0	0	0	0
TOTAL	0	71	156	16	7	23



NOTAS:

- (1) Considera al número de Diputados en ejercicio.
- (2) Refleja modificación reglamentaria de Mayo de 2006.
- (3) Los antecedentes son ingresados por cada comisión y se reflejan en la BD en: <http://sis/informes/estadistica.asp>
- (4) Sesiones de Comisiones No Realizadas, corresponde a la sumatoria de Sesiones Fracasadas y Suspendidas.
- (5) La Asistencia Total corresponde a la sumatoria de Asistencia Ponderada de todas las comisiones.

**Proyectos de ley ingresados a la Cámara de Diputados,
a Primer Trámite Constitucional, por área e iniciativa.**

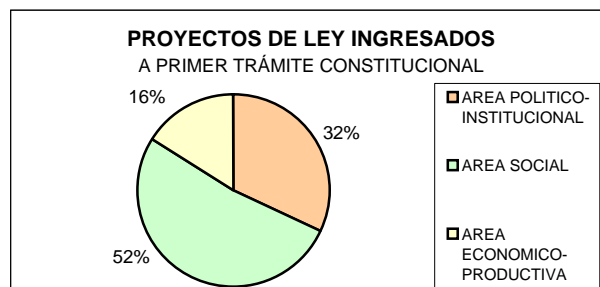
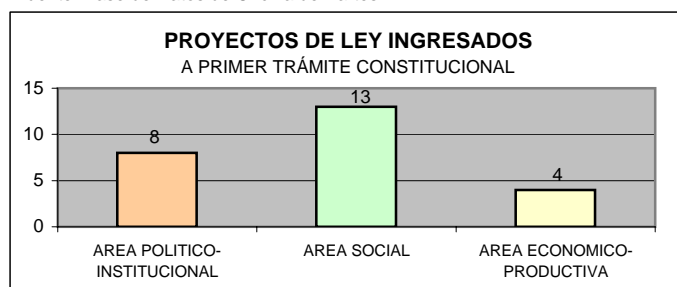
ÁREA POLÍTICO - INSTITUCIONAL	MOCIÓN	MENSAJE	TOTAL	%
CONSTITUCIÓN, LEGISLACIÓN Y JUSTICIA	2	1	3	12,0%
DE RÉGIMEN INTERNO, ADMINISTRACIÓN Y REGLAMENTO	0	0	0	0,0%
DEFENSA NACIONAL	1	0	1	4,0%
DERECHOS HUMANOS, NACIONALIDAD Y CIUDADANÍA	0	0	0	0,0%
GOBIERNO INTERIOR, REGIONALIZACIÓN, PLANIFICACIÓN Y DESARROLLO SOCIAL	0	1	1	4,0%
RR.EE., ASUNTOS INTERPARLAMENTARIOS E INTEGRACIÓN LATINOAMERICANA	0	3	3	12,0%
TOTAL MENSUAL	3	5	8	32,0%
PORCENTAJE DEL TOTAL	12,0%	20,0%	32,0%	

ÁREA SOCIAL	MOCIÓN	MENSAJE	TOTAL	%
CULTURA Y DE LAS ARTES	5	0	5	20,0%
EDUCACIÓN, DEPORTES Y RECREACIÓN	1	0	1	4,0%
FAMILIA	0	0	0	0,0%
SALUD	2	0	2	8,0%
SEGURIDAD CIUDADANA Y DROGAS	0	1	1	4,0%
SUPERACIÓN DE LA POBREZA, PLANIFICACIÓN Y DESARROLLO SOCIAL	0	0	0	0,0%
TRABAJO Y SEGURIDAD SOCIAL	2	1	3	12,0%
VIVIENDA Y DESARROLLO URBANO	1	0	1	4,0%
ZONAS EXTREMAS	0	0	0	0,0%
ESPECIAL DE BOMBEROS	0	0	0	0,0%
ESPECIAL DE DEPORTES	0	0	0	0,0%
ESPECIAL DE LA JUVENTUD	0	0	0	0,0%
ESPECIAL DEL ADULTO MAYOR	0	0	0	0,0%
ESPECIAL SOBRE PUEBLOS ORIGINARIOS	0	0	0	0,0%
TOTAL MENSUAL	11	2	13	52,0%
PORCENTAJE DEL TOTAL	44,0%	8,0%	52,0%	

ÁREA ECONÓMICO - PRODUCTIVA	MOCIÓN	MENSAJE	TOTAL	%
AGRICULTURA, SILVICULTURA Y DESARROLLO RURAL	0	0	0	0,0%
CIENCIA Y TECNOLOGÍA	0	0	0	0,0%
ECONOMÍA, FOMENTO Y DESARROLLO	0	0	0	0,0%
HACIENDA	0	2	2	8,0%
MICRO, PEQUEÑA Y MEDIANA EMPRESA	0	0	0	0,0%
MINERÍA Y ENERGÍA	0	0	0	0,0%
OBRAS PUBLICAS, TRANSPORTES Y TELECOMUNICACIONES	2	0	2	8,0%
PESCA, ACUICULTURA E INTERESES MARÍTIMOS	0	0	0	0,0%
RECURSOS NATURALES, BIENES NACIONALES Y MEDIO AMBIENTE	0	0	0	0,0%
ESPECIAL DE TURISMO	0	0	0	0,0%
ESPECIAL SOBRE SEQUÍA ATACAMA - EL MAULE	0	0	0	0,0%
TOTAL MENSUAL	2	2	4	16,0%
PORCENTAJE DEL TOTAL	8,0%	8,0%	16,0%	

RESUMEN	MOCIÓN	MENSAJE	TOTAL	%
ÁREA POLÍTICO - INSTITUCIONAL	3	5	8	32,0%
ÁREA SOCIAL	11	2	13	52,0%
ÁREA ECONÓMICO - PRODUCTIVA	2	2	4	16,0%
TOTAL MENSUAL	16	9	25	100,0%
PORCENTAJE DEL TOTAL	64,0%	36,0%	100,0%	

Fuente: Base de Datos de Oficina de Partes



**Proyectos de ley tratados en la Sala de Sesiones de la Cámara de Diputados,
según Trámite Constitucional y Reglamentario (Orden del día, Tabla Fácil Despacho)**

PRIMER TRÁMITE CONSTITUCIONAL

TRÁMITE REGLAMENTARIO

COMISIONES PRIMER INFORME	11
COMISIONES SEGUNDO INFORME	0
COMISIONES INFORME COMPLEMENTARIO	0
INFORME REGLAMENTARIO	0
PETICIÓN DE ARCHIVO	0
OTRO	0
SUBTOTAL	11

COMISIÓN MIXTA

TRÁMITE REGLAMENTARIO

INFORME COMISIÓN MIXTA	0
SUBTOTAL	0

OBSERVACIONES PRESIDENTE DE LA REPÚBLICA

TRÁMITE REGLAMENTARIO

OTROS	0
SUBTOTAL	0

SEGUNDO TRÁMITE CONSTITUCIONAL

TRÁMITE REGLAMENTARIO

COMISIONES PRIMER INFORME	2
COMISIONES SEGUNDO INFORME	0
INFORME COMPLEMENTARIO	0
PETICIÓN DE ARCHIVO	0
OTROS	0
SUBTOTAL	2

ARCHIVADO

TRÁMITE REGLAMENTARIO

PETICIÓN DESARCHIVO	2
SUBTOTAL	2

TERCER TRÁMITE CONSTITUCIONAL

TRÁMITE REGLAMENTARIO

MODIFICACIONES DEL SENADO	4
SUBTOTAL	4

RESUMEN

TRÁMITE REGLAMENTARIO

PRIMER TRÁMITE CONSTITUCIONAL	11
SEGUNDO TRÁMITE CONSTITUCIONAL	2
TERCER TRÁMITE CONSTITUCIONAL	4
COMISIÓN MIXTA	0
OBSERVACIONES PRESIDENTE DE LA REPÚBLICA	0
ARCHIVO	2
TOTAL	19

**Proyectos de ley tratados en la Sala de Sesiones de la Cámara de Diputados,
según trámite constitucional y reglamentario, e iniciativa**

PRIMER TRÁMITE CONSTITUCIONAL

MOCIÓN	1
MENSAJE	10
SUBTOTAL	11

COMISIÓN MIXTA

MOCIÓN	0
MENSAJE	0
SUBTOTAL	0

SEGUNDO TRÁMITE CONSTITUCIONAL

MOCIÓN	0
MENSAJE	2
SUBTOTAL	2

**PETICIÓN DE DESARCHIVO y
OBS. PRESIDENTE DE LA REPÚBLICA**

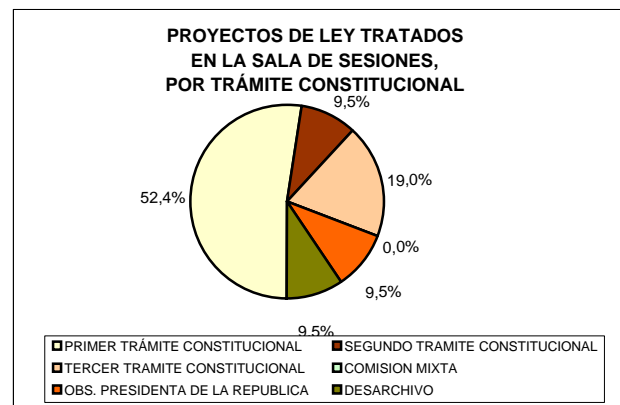
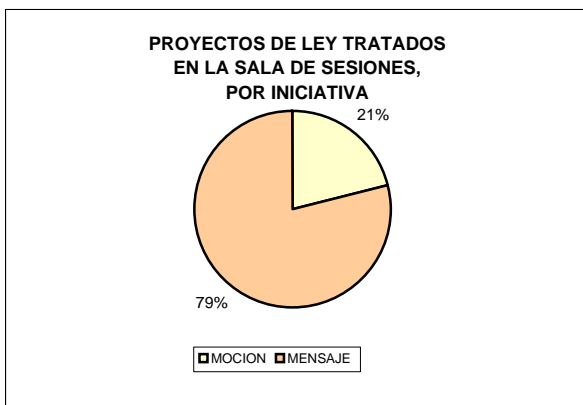
MOCIÓN	2
MENSAJE	0
SUBTOTAL	2

TERCER TRÁMITE CONSTITUCIONAL

MOCIÓN	1
MENSAJE	3
SUBTOTAL	4

PROYECTOS DE LEY TRATADOS, POR INICIATIVA

MOCIÓN	4
MENSAJE	15
TOTAL	19



NOTA: Contabiliza número de trámites. Un Proyecto de Ley puede haber sido sometido a más de un Trámite Constitucional.
Fuente: Base de Datos Sección Estadísticas / Oficina de Informaciones.

Proyectos de ley despachados por la Sala de Sesiones, Por Trámite Constitucional y Destino

PRIMER TRÁMITE CONSTITUCIONAL	
<i>DESTINO DE DESPACHO</i>	
COMISIONES SEGUNDO INFORME	0
COMISIONES INFORME COMPLEMENTARIO	0
COMISIONES TRÁMITE REGLAMENTARIO	0
SENADO	9
RETIRADO	0
RECHAZADO	0
PUBLICACIÓN (MODIFICA REGLAMENTO C.D.)	0
ARCHIVO	0
SUBTOTAL PROYECTOS DESPACHADOS	9
EN TABLA	0
EN ESTADO DE TABLA	2
SUBTOTAL PROYECTOS TEMPORALMENTE POSTERGADOS	2
TOTAL PROY. 1ER TRÁMITE CONSTITUCIONAL	11

COMISIÓN MIXTA	
<i>DESTINO DE DESPACHO</i>	
SENADO	0
RECHAZADO	0
SUBTOTAL PROYECTOS DESPACHADOS	0
EN TABLA	0
EN ESTADO DE TABLA	0
SUBTOTAL PROYECTOS TEMPORALMENTE POSTERGADOS	0
TOTAL PROYECTOS COMISIÓN MIXTA	0

ARCHIVO	
<i>ORIGEN DE DESPACHO</i>	
COMISIONES: PRIMER INFORME	2
SUBTOTAL	2

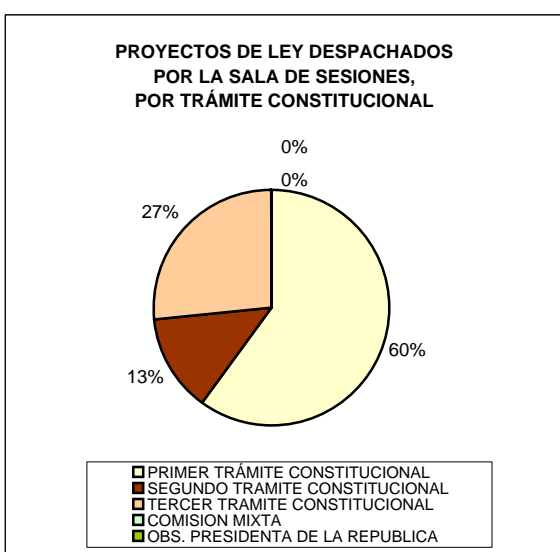
SEGUNDO TRÁMITE CONSTITUCIONAL	
<i>DESTINO DE DESPACHO</i>	
COMISIONES SEGUNDO INFORME	0
COMISIONES INFORME COMPLEMENTARIO	0
COMISIONES TRAMITE REGLAMENTARIO	0
SENADO	2
RECHAZADO	0
SUBTOTAL PROYECTOS DESPACHADOS	2
EN TABLA	
EN ESTADO DE TABLA	
SUBTOTAL PROYECTOS TEMPORALMENTE POSTERGADOS	0
TOTAL PROY. 2DO TRÁMITE CONSTITUCIONAL	2

OBSERVACIONES PRESIDENTE DE LA REPÚBLICA	
<i>DESTINO DE DESPACHO</i>	
SENADO	0
SUBTOTAL PROYECTOS DESPACHADOS	0
EN TABLA	0
EN ESTADO DE TABLA	0
SUBTOTAL PROYS. TEMPORALMENTE POSTERGADOS	0
TOTAL PROYECTOS OBS. PRESIDENTA DE LA REPÚBLICA	0

TERCER TRÁMITE CONSTITUCIONAL	
<i>DESTINO DE DESPACHO</i>	
COMISIÓN MIXTA	0
S.E. PRESIDENTE DE LA REPÚBLICA	4
SUBTOTAL PROYECTOS DESPACHADOS	4
EN TABLA	0
EN ESTADO DE TABLA	0
SUBTOTAL PROYECTOS TEMPORALMENTE POSTERGADOS	0
TOTAL PROY. 3ER TRÁMITE CONSTITUCIONAL	4

TOTAL PROYECTOS DESPACHADOS, POR TRÁMITE	
PRIMER TRÁMITE CONSTITUCIONAL	9
SEGUNDO TRÁMITE CONSTITUCIONAL	2
TERCER TRÁMITE CONSTITUCIONAL	4
COMISIÓN MIXTA	0
ARCHIVO	2
OBSERVACIONES PRESIDENTE DE LA REPÚBLICA	0
TOTAL	17

TOTAL PROYECTOS TEMPORALMENTE POSTERGADOS	
PRIMER TRÁMITE CONSTITUCIONAL	2
SEGUNDO TRÁMITE CONSTITUCIONAL	0
TERCER TRÁMITE CONSTITUCIONAL	0
COMISIÓN MIXTA	0
OBSERVACIONES PRESIDENTE DE LA REPÚBLICA	0
TOTAL	2



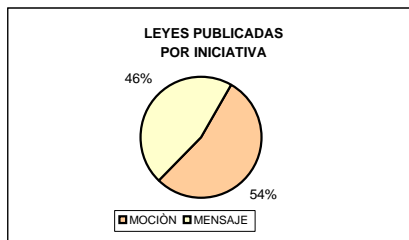
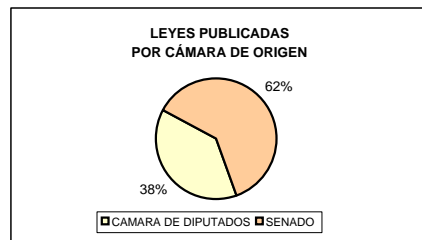
RESUMEN PROYECTOS DESPACHADOS POR DESTINO	
S.E. PRESIDENTE DE LA REPÚBLICA	4
SENADO	11
COMISIÓN MIXTA	0
COMISIONES	2
PUBLICACIÓN (MODIFICA REGLAMENTO C.D.)	0
RETIRADOS	0
RECHAZADOS	0
ARCHIVO	0
TEMPORALMENTE POSTERGADOS	2
TOTAL	19

NOTA: Contabiliza número de trámites. Un Proyecto de Ley puede haber sido sometido a más de un Trámite Constitucional.

Fuente: Base de Datos Sección Estadísticas / Oficina de Informaciones.

Leyes publicadas en el Diario Oficial, por Cámara de Origen e Iniciativa.

CÁMARA DE DIPUTADOS			SENADO			CONGRESO NACIONAL		
MOCIÓN	MENSAJE	TOTAL	MOCIÓN	MENSAJE	TOTAL	MOCIÓN	MENSAJE	TOTAL
3	2	5	4	4	8	7	6	13
60%	40%	100%	0%	0%	0%	54%	46%	100%



Tratados, Convenios y Acuerdos Internacionales aprobados y publicados en el Diario Oficial, por Cámara de Origen.

CÁMARA DE DIPUTADOS	SENADO	CONGRESO NACIONAL
MENSAJE	MENSAJE	MENSAJE
0	0	0
0,0%	0,0%	0,0%

Leyes, Tratados, Acuerdos y Convenios Internacionales aprobados por el Congreso Nacional y publicados en el Diario Oficial, por Área e Iniciativa.

ÁREA POLÍTICO - INSTITUCIONAL	MOCIÓN	MENSAJE	TOTAL	%
CONSTITUCIÓN, LEGISLACIÓN Y JUSTICIA	0	0	0	0,0%
DE RÉGIMEN INTERNO, ADMINISTRACIÓN Y REGLAMENTO	0	0	0	0,0%
DEFENSA NACIONAL	0	1	1	7,7%
DERECHOS HUMANOS, NACIONALIDAD Y CIUDADANÍA	0	0	0	0,0%
GOBIERNO INTERIOR, REGIONALIZACIÓN, PLANIFICACIÓN Y DESARROLLO SOCIAL	3	2	5	38,5%
RR.EE., ASUNTOS INTERPARLAMENTARIOS E INTEGRACIÓN LATINOAMERICANA	0	0	0	0,0%
TOTAL MENSUAL	3	3	6	46,2%
PORCENTAJE DEL TOTAL	23,1%	23,1%	46,2%	

ÁREA SOCIAL	MOCIÓN	MENSAJE	TOTAL	%
CULTURA Y DE LAS ARTES	0	0	0	0,0%
EDUCACIÓN, DEPORTES Y RECREACIÓN	0	1	1	7,7%
FAMILIA	0	0	0	0,0%
SALUD	0	0	0	0,0%
SEGURIDAD CIUDADANA Y DROGAS	0	0	0	0,0%
SUPERACIÓN DE LA POBREZA, PLANIFICACIÓN Y DESARROLLO SOCIAL	0	0	0	0,0%
TRABAJO Y SEGURIDAD SOCIAL	3	1	4	30,8%
VIVIENDA Y DESARROLLO URBANO	0	0	0	0,0%
ZONAS EXTREMAS	0	0	0	0,0%
ESPECIAL DE BOMBEROS	0	0	0	0,0%
ESPECIAL DE DEPORTES	0	0	0	0,0%
ESPECIAL DE LA JUVENTUD	0	0	0	0,0%
ESPECIAL DEL ADULTO MAYOR	0	0	0	0,0%
ESPECIAL SOBRE PUEBLOS ORIGINARIOS	0	0	0	0,0%
TOTAL MENSUAL	3	2	5	38,5%
PORCENTAJE DEL TOTAL	23,1%	15,4%	38,5%	

ÁREA ECONÓMICO - PRODUCTIVA	MOCIÓN	MENSAJE	TOTAL	%
AGRICULTURA, SILVICULTURA Y DESARROLLO RURAL	0	0	0	0,0%
CIENCIA Y TECNOLOGÍA	0	0	0	0,0%
ECONOMÍA, FOMENTO Y DESARROLLO	1	0	1	7,7%
HACIENDA	0	1	1	7,7%
MICRO, PEQUEÑA Y MEDIANA EMPRESA	0	0	0	0,0%
MINERÍA Y ENERGÍA	0	0	0	0,0%
OBRAS PÚBLICAS, TRANSPORTES Y TELECOMUNICACIONES	0	0	0	0,0%
PESCA, ACUICULTURA E INTERESES MARÍTIMOS	0	0	0	0,0%
RECURSOS NATURALES, BIENES NACIONALES Y MEDIO AMBIENTE	0	0	0	0,0%
ESPECIAL DE TURISMO	0	0	0	0,0%
ESPECIAL SOBRE SEQUÍA ATACAMA - EL MAULE	0	0	0	0,0%
TOTAL MENSUAL	1	1	2	15,4%
PORCENTAJE DEL TOTAL	7,7%	7,7%	15,4%	

RESUMEN	MOCIÓN	MENSAJE	TOTAL	%
ÁREA POLÍTICO - INSTITUCIONAL	3	3	6	46,2%
ÁREA SOCIAL	3	2	5	38,5%
ÁREA ECONÓMICO - PRODUCTIVA	1	1	2	15,4%
TOTAL MENSUAL	7	6	13	100,0%
PORCENTAJE DEL TOTAL	53,8%	46,2%	100,0%	

Fuente: Base de Datos Oficina de Partes.