

# Resumen Estadístico

Mayo de 2011

Legislatura 359a

Cámara de Diputados / Oficina de Informaciones / Sección Estadísticas

Cierre de la captura de información: 31/5/2011 18:00hrs

## Resumen General

### Sala de Sesiones

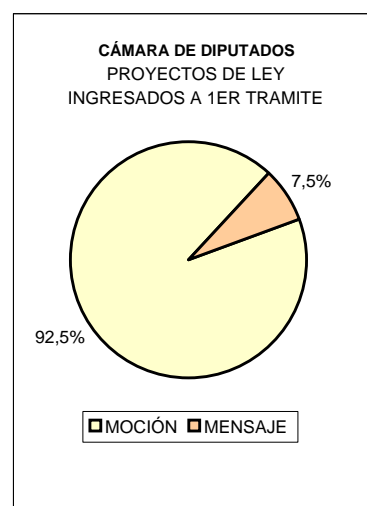
NÚMERO DE SESIONES	16	PÁG. 3
TIEMPO SESIONADO (horas : minutos)	45:27	PÁG. 1
PORCENTAJE DE ASISTENCIA	91,7%	PÁG. 3
PROYECTOS DE LEY INGRESADOS A 1ER TRAMITE CONSTITUCIONAL (CÁMARA)	53	PÁG. 1
PROYECTOS DE LEY INGRESADOS A LA SALA DE SESIONES	16	PÁG. 5
PROYECTOS DE LEY DESPACHADOS POR LA SALA DE SESIONES	14	PÁG. 6
LEYES PUBLICADAS EN EL DIARIO OFICIAL	3	PÁG. 7
TRATADOS, ACUERDOS Y CONVENIOS INTERNACIONALES APROBADOS	0	PÁG. 7
PROYECTOS DE ACUERDO TRATADOS EN LA SALA DE SESIONES	41	PÁG. 2

### Comisiones

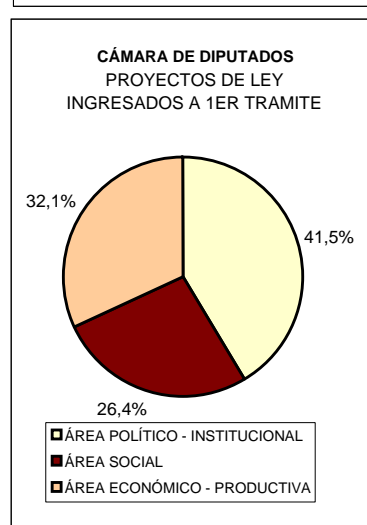
NÚMERO DE SESIONES	105	PÁG. 3
TIEMPO SESIONADO (horas : minutos)	191:44	PÁG. 3
PORCENTAJE DE ASISTENCIA	73,7%	PÁG. 3

## Proyectos de Ley

INGRESADOS AL CONGRESO NACIONAL POR CÁMARA DE ORIGEN				
	CÁMARA DE DIPS.	SENADO	CONGRESO	% DEL TOTAL
MOCIÓN	49	19	68	94,4%
MENSAJE	4	0	4	5,6%
<b>TOTAL</b>	<b>53</b>	<b>19</b>	<b>72</b>	<b>100%</b>
% DEL TOTAL	73,6%	26,4%	100%	



INGRESADOS A LA CÁMARA A 1 <sup>er</sup> TRÁMITE CONSTITUCIONAL		
	NÚMERO	% DEL TOTAL
ÁREA POLÍTICO - INSTITUCIONAL	22	41,5%
ÁREA SOCIAL	14	26,4%
ÁREA ECONÓMICO - PRODUCTIVA	17	32,1%
<b>TOTAL</b>	<b>53</b>	<b>100%</b>



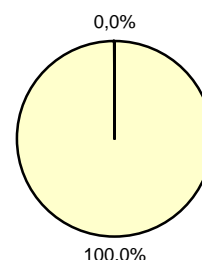
INGRESADOS A LA SALA, SEGÚN TRÁMITE CONSTITUCIONAL		
	NÚMERO	% DEL TOTAL
PRIMER TRÁMITE CONSTITUCIONAL	8	50,0%
SEGUNDO TRÁMITE CONSTITUCIONAL	5	31,3%
TERCER TRAMITE CONSTITUCIONAL	0	0,0%
COMISIÓN MIXTA	2	12,5%
OBSERVACIONES PRESIDENTE DE LA REPÚBLICA	1	6,3%
ARCHIVO	0	0,0%
<b>TOTAL</b>	<b>16</b>	<b>100%</b>

INGRESADOS A LA SALA DE SESIONES, POR INICIATIVA		
	NÚMERO	% DEL TOTAL
MOCIÓN	7	43,8%
MENSAJE	9	56,3%
<b>TOTAL</b>	<b>16</b>	<b>100%</b>

## Proyectos de Ley

DESPACHADOS POR LA SALA, POR TRÁMITE Y DESTINO		
	NÚMERO	% DEL TOTAL
PRIMER TRÁMITE CONSTITUCIONAL	6	42,9%
SEGUNDO TRÁMITE CONSTITUCIONAL	5	35,7%
TERCER TRÁMITE CONSTITUCIONAL	0	0,0%
COMISIÓN MIXTA	2	14,3%
OBSERVACIONES PRESIDENTE DE LA REPÚBLICA	1	7,1%
ARCHIVO	0	0,0%
<b>TOTAL</b>	<b>14</b>	<b>100%</b>

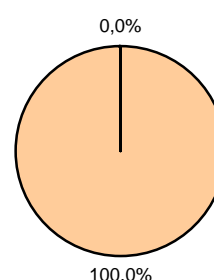
CONGRESO NACIONAL  
LEYES PUBLICADAS  
POR CÁMARA DE ORIGEN



■ CÁMARA DE DIPUTADOS ■ SENADO

TEMPORALMENTE POSTERGADOS, POR TRÁM. CONSTITUCIONAL		
	NÚMERO	% DEL TOTAL
PRIMER TRÁMITE CONSTITUCIONAL	2	100,0%
SEGUNDO TRÁMITE CONSTITUCIONAL	0	0,0%
TERCER TRÁMITE CONSTITUCIONAL	0	0,0%
COMISIÓN MIXTA	0	0,0%
OBSERVACIONES PRESIDENTE DE LA REPÚBLICA	0	0,0%
<b>TOTAL</b>	<b>2</b>	<b>100%</b>

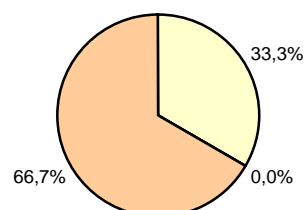
CONGRESO NACIONAL  
LEYES PUBLICADAS  
POR INICIATIVA



■ MOCIÓN ■ MENSAJE

DESPACHADOS POR LA SALA, POR DESTINO		
	NÚMERO	% DEL TOTAL
S.E. PRESIDENTE DE LA REPÚBLICA	0	0,0%
SENADO	12	75,0%
COMISIÓN MIXTA	0	0,0%
COMISIONES	2	12,5%
PUBLICACIÓN (MODIFICA REGLAMENTO C.D.)	0	0,0%
RETIRADOS	0	0,0%
RECHAZADOS	0	0,0%
ARCHIVO	0	0,0%
TEMPORALMENTE POSTERGADOS	2	12,5%
<b>TOTAL</b>	<b>16</b>	<b>100%</b>

CONGRESO NACIONAL  
LEYES PUBLICADAS  
POR ÁREA



■ ÁREA POLÍTICO-INSTITUCIONAL  
■ ÁREA SOCIAL  
■ ÁREA ECONOMICO-PRODUCTIVA

LEYES PUBLICADAS POR CÁMARA DE ORIGEN E INICIATIVA				
	CÁMARA	SENADO	CONGRESO	% DEL TOTAL
MOCIÓN	0	0	0	0,0%
MENSAJE	3	0	3	100,0%
<b>TOTAL</b>	<b>3</b>	<b>0</b>	<b>3</b>	<b>100%</b>
% DEL TOTAL	100,0%	0,0%	100%	

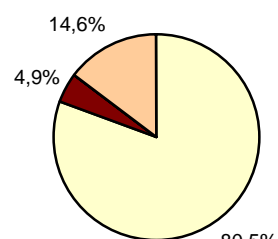
TRATADOS, ACUERDOS Y CONVENIOS INTERNAC. APROBADOS				
	CÁMARA	SENADO	CONGRESO	
<b>TOTAL</b>	<b>0</b>	<b>0</b>	<b>0</b>	
% DEL TOTAL	0,0%	0,0%	100%	

LEYES, TRATADOS, ACUERDOS Y CONVENIOS INT. APROBADOS		
	NÚMERO	% DEL TOTAL
ÁREA POLÍTICO - INSTITUCIONAL	1	33,3%
ÁREA SOCIAL	0	0,0%
ÁREA ECONÓMICO - PRODUCTIVA	2	66,7%
<b>TOTAL</b>	<b>3</b>	<b>100%</b>

## Proyectos de Acuerdo

PROYECTOS DE ACUERDO TRATADOS EN LA SALA DE SESIONES		
	NÚMERO	% DEL TOTAL
APROBADOS	33	80,5%
RECHAZADOS	2	4,9%
RETIRADOS	0	0,0%
ARCHIVADOS	0	0,0%
PENDIENTES	6	14,6%
<b>TOTAL</b>	<b>41</b>	<b>100,0%</b>

CÁMARA DE DIPUTADOS  
PROYECTOS DE ACUERDO



■ APROBADOS ■ RECHAZADOS  
■ RETIRADOS ■ ARCHIVADOS  
■ PENDIENTES

OBSERVACIÓN

(1) Los pr. de ley temporalmente postergados corresponden a la sumatoria de los proys. "En Tabla" y "En Estado de Tabla".

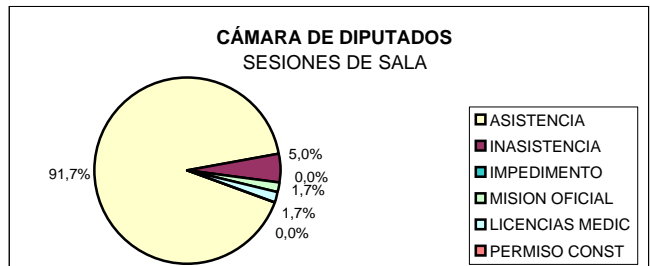
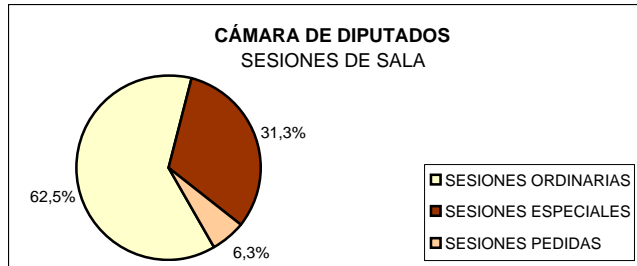
## Trabajo en Sesiones de Sala de la Cámara de Diputados

SESIONES DE SALA		
	NÚMERO	% DEL TOTAL
ORDINARIAS	10	62,5%
ESPECIALES	5	31,3%
PEDIDAS	1	6,3%
<b>TOTAL</b>	<b>16</b>	<b>100%</b>

PROM. ASISTENCIA SESIONES (1) (2)		
	NÚMERO	% DEL TOTAL
ASISTENCIA	110	91,7%
INASISTENCIA	6	5,0%
IMPEDIMENTO	0	0,0%
MISION OFICIAL	2	1,7%
LICENCIAS MEDIC	2	1,7%
PERMISO CONST	0	0,0%
<b>TOTAL</b>	<b>120</b>	<b>100%</b>

SESIONES DE SALA		
	NÚMERO	% DEL TOTAL
PUBLICAS	16	100,0%
SECRETAS	0	0,0%
<b>TOTAL</b>	<b>16</b>	<b>100%</b>

DIPUTADOS		
	NÚMERO	% DEL TOTAL
EN EJERCICIO	120	100%



## Trabajo en Sesiones de Comisiones de la Cámara de Diputados (3)

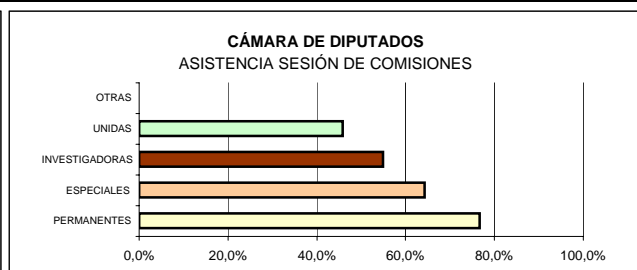
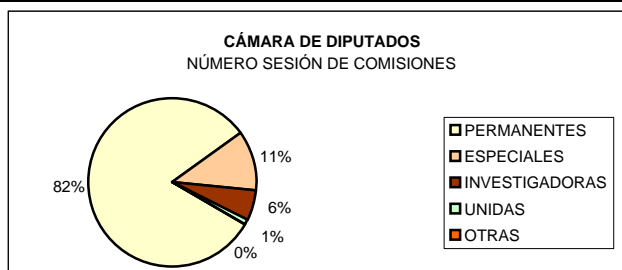
COMISIONES	SESIONES REALIZADAS		NO REALIZADAS (4)		FRACASADAS	SUSPENDIDAS
	NÚMERO	% DEL TOTAL	NÚMERO	% DEL TOTAL	NÚMERO	NÚMERO
PERMANENTES	86	81,9%	4	57,1%	3	1
ESPECIALES	12	11,4%	1	14,3%	1	0
INVESTIGADORAS	6	5,7%	2	28,6%	2	0
UNIDAS	1	1,0%	0	0,0%	0	0
OTRAS (1)	0	0,0%	0	0,0%	0	0
<b>TOTAL</b>	<b>105</b>	<b>100,0%</b>	<b>7</b>	<b>100,0%</b>	<b>6</b>	<b>1</b>

(1) Grupo Parlamentario Bicentenario

COMISIONES	HORAS	ASISTENCIA
	SESIONADAS	% (5)
PERMANENTES	166:06	76,7%
ESPECIALES	17:45	64,2%
INVESTIGADORAS	07:43	54,9%
UNIDAS	00:10	45,8%
OTRAS	00:00	0,0%
<b>TOTAL</b>	<b>191:44</b>	<b>73,7%</b>

INVITADOS		
MINISTROS	OTROS	TOTAL
153	187	<b>340</b>
19	4	<b>23</b>
11	30	<b>41</b>
0	0	<b>0</b>
0	0	<b>0</b>
<b>183</b>	<b>221</b>	<b>404</b>

COMISIONES	ACUERDOS DE ARCHIVO	OFICIOS DESPACHO	DOCTOS. RECIB. CUENTA	INFORMES DESPACHADOS		
				MENSAJE	MOCIÓN	TOTAL
PERMANENTES	5	81	270	14	6	<b>20</b>
ESPECIALES	0	3	13	1	1	<b>2</b>
INVESTIGADORAS	0	1	3	0	0	<b>0</b>
UNIDAS	0	1	0	0	0	<b>0</b>
OTRAS	0	0	0	0	0	<b>0</b>
<b>TOTAL</b>	<b>5</b>	<b>86</b>	<b>286</b>	<b>15</b>	<b>7</b>	<b>22</b>



**NOTAS:**

- (1) Considera al número de Diputados en ejercicio.
- (2) Refleja modificación reglamentaria de Mayo de 2006.
- (3) Los antecedentes son ingresados por cada comisión y se reflejan en la BD en: <http://sis/informes/estadistica.asp>
- (4) Sesiones de Comisiones No Realizadas, corresponde a la sumatoria de Sesiones Fracasadas y Suspendidas.
- (5) La Asistencia Total corresponde a la sumatoria de Asistencia Ponderada de todas las comisiones.

**Proyectos de ley ingresados a la Cámara de Diputados,  
a Primer Trámite Constitucional, por iniciativa.**

COMISIÓN	MOCIÓN	MENSAJE	TOTAL	%
AGRICULTURA, SILVICULTURA Y DESARROLLO RURAL	0	0	0	0,0%
CIENCIA Y TECNOLOGÍA	0	0	0	0,0%
CONSTITUCIÓN, LEGISLACIÓN Y JUSTICIA	11	1	12	22,6%
DE LA CULTURA Y DE LAS ARTES	1	0	1	1,9%
DE LA MICRO, PEQUEÑA Y MEDIANA EMPRESA	0	0	0	0,0%
DE LA SUPERACIÓN DE LA POBREZA, PLANIFICACIÓN Y DESARROLLO SOCIAL	0	0	0	0,0%
DE RÉGIMEN INTERNO, ADMINISTRACIÓN Y REGLAMENTO	0	0	0	0,0%
DEFENSA NACIONAL	1	0	1	1,9%
DERECHOS HUMANOS, NACIONALIDAD Y CIUDADANÍA	2	0	2	3,8%
ECONOMÍA, FOMENTO Y DESARROLLO	7	0	7	13,2%
EDUCACIÓN, CULTURA, DEPORTES Y RECREACIÓN	1	0	1	1,9%
FAMILIA	4	0	4	7,5%
GOBIERNO INTERIOR, REGIONALIZACIÓN, PLANIFICACIÓN Y DESARROLLO SOCIAL	5	1	6	11,3%
HACIENDA	0	0	0	0,0%
MINERÍA Y ENERGÍA	0	0	0	0,0%
OBRAS PÚBLICAS, TRANSPORTES Y TELECOMUNICACIONES	6	1	7	13,2%
PESCA, ACUICULTURA E INTERESES MARÍTIMOS	0	0	0	0,0%
RR.EE., ASUNTOS INTERPARLAMENTARIOS E INTEGRACIÓN LATINOAMERICANA	0	1	1	1,9%
RECURSOS NATURALES, BIENES NACIONALES Y MEDIO AMBIENTE	3	0	3	5,7%
SALUD	0	0	0	0,0%
SEGURIDAD CIUDADANA Y DROGAS	1	0	1	1,9%
TRABAJO Y SEGURIDAD SOCIAL	5	0	5	9,4%
VIVIENDA Y DESARROLLO URBANO	1	0	1	1,9%
ESPECIAL DEL DEPORTE	1	0	1	1,9%
<b>TOTAL MENSUAL</b>	<b>49</b>	<b>4</b>	<b>53</b>	<b>100,0%</b>
<b>PORCENTAJE DEL TOTAL</b>	<b>92,5%</b>	<b>7,5%</b>	<b>100,0%</b>	

Fuente: Base de Datos de Oficina de Partes

**Proyectos de ley ingresados a la Cámara de Diputados,  
a Primer Trámite Constitucional, por área e iniciativa.**

ÁREA POLÍTICO - INSTITUCIONAL	MOCIÓN	MENSAJE	TOTAL	%
CONSTITUCIÓN, LEGISLACIÓN Y JUSTICIA	11	1	12	22,6%
DE RÉGIMEN INTERNO, ADMINISTRACIÓN Y REGLAMENTO	0	0	0	0,0%
DEFENSA NACIONAL	1	0	1	1,9%
DERECHOS HUMANOS, NACIONALIDAD Y CIUDADANÍA	2	0	2	3,8%
GOBIERNO INTERIOR, REGIONALIZACIÓN, PLANIFICACIÓN Y DESARROLLO SOCIAL	5	1	6	11,3%
RR.EE., ASUNTOS INTERPARLAMENTARIOS E INTEGRACIÓN LATINOAMERICANA	0	1	1	1,9%
<b>TOTAL MENSUAL</b>	<b>19</b>	<b>3</b>	<b>22</b>	<b>41,5%</b>
<b>PORCENTAJE DEL TOTAL</b>	<b>35,8%</b>	<b>5,7%</b>	<b>41,5%</b>	

ÁREA SOCIAL	MOCIÓN	MENSAJE	TOTAL	%
DE LA CULTURA Y DE LAS ARTES	1	0	1	1,9%
DE LA SUPERACIÓN DE LA POBREZA, PLANIFICACIÓN Y DESARROLLO SOCIAL	0	0	0	0,0%
EDUCACIÓN, CULTURA, DEPORTES Y RECREACIÓN	1	0	1	1,9%
FAMILIA	4	0	4	7,5%
SALUD	0	0	0	0,0%
SEGURIDAD CIUDADANA Y DROGAS	1	0	1	1,9%
TRABAJO Y SEGURIDAD SOCIAL	5	0	5	9,4%
VIVIENDA Y DESARROLLO URBANO	1	0	1	1,9%
ESPECIAL DE DEPORTES	1	0	1	1,9%
<b>TOTAL MENSUAL</b>	<b>14</b>	<b>0</b>	<b>14</b>	<b>26,4%</b>
<b>PORCENTAJE DEL TOTAL</b>	<b>26,4%</b>	<b>0,0%</b>	<b>26,4%</b>	

ÁREA ECONÓMICO - PRODUCTIVA	MOCIÓN	MENSAJE	TOTAL	%
AGRICULTURA, SILVICULTURA Y DESARROLLO SOCIAL	0	0	0	0,0%
CIENCIA Y TECNOLOGÍA	0	0	0	0,0%
DE LA MICRO, PEQUEÑA Y MEDIANA EMPRESA	0	0	0	0,0%
ECONOMÍA, FOMENTO Y DESARROLLO	7	0	7	13,2%
HACIENDA	0	0	0	0,0%
MINERÍA Y ENERGÍA	0	0	0	0,0%
OBRAS PÚBLICAS, TRANSPORTE Y TELECOMUNICACIONES	6	1	7	13,2%
PESCA, ACUICULTURA E INTERESES MARÍTIMOS	0	0	0	0,0%
RECURSOS NATURALES, BIENES NACIONALES Y MEDIO AMBIENTE	3	0	3	5,7%
<b>TOTAL MENSUAL</b>	<b>16</b>	<b>1</b>	<b>17</b>	<b>32,1%</b>
<b>PORCENTAJE DEL TOTAL</b>	<b>30,2%</b>	<b>1,9%</b>	<b>32,1%</b>	

RESUMEN	MOCIÓN	MENSAJE	TOTAL	%
ÁREA POLÍTICO - INSTITUCIONAL	19	3	22	41,5%
ÁREA SOCIAL	14	0	14	26,4%
ÁREA ECONÓMICO - PRODUCTIVA	16	1	17	32,1%
<b>TOTAL MENSUAL</b>	<b>49</b>	<b>4</b>	<b>53</b>	<b>100,0%</b>
<b>PORCENTAJE DEL TOTAL</b>	<b>92,5%</b>	<b>7,5%</b>	<b>100,0%</b>	

**Proyectos de ley tratados en la Sala de Sesiones de la Cámara de Diputados,  
según Trámite Constitucional y Reglamentario (Orden del día, Tabla Fácil Despacho)**

**PRIMER TRÁMITE CONSTITUCIONAL**

TRÁMITE REGLAMENTARIO	
COMISIONES PRIMER INFORME	7
COMISIONES SEGUNDO INFORME	1
COMISIONES INFORME COMPLEMENTARIO	0
INFORME REGLAMENTARIO	0
PETICIÓN DE ARCHIVO	0
OTRO	0
<b>SUBTOTAL</b>	<b>8</b>

**COMISIÓN MIXTA**

TRÁMITE REGLAMENTARIO	
INFORME COMISIÓN MIXTA	2
<b>SUBTOTAL</b>	<b>2</b>

**OBSERVACIONES PRESIDENTE DE LA REPÚBLICA**

TRÁMITE REGLAMENTARIO	
OTROS	1
<b>SUBTOTAL</b>	<b>1</b>

**SEGUNDO TRÁMITE CONSTITUCIONAL**

TRÁMITE REGLAMENTARIO	
COMISIONES PRIMER INFORME	5
COMISIONES SEGUNDO INFORME	0
INFORME COMPLEMENTARIO	0
PETICIÓN DE ARCHIVO	0
OTROS	0
<b>SUBTOTAL</b>	<b>5</b>

**ARCHIVADO**

TRÁMITE REGLAMENTARIO	
PETICIÓN DESARCHIVO	0
<b>SUBTOTAL</b>	<b>0</b>

**RESUMEN**

TRÁMITE REGLAMENTARIO	
PRIMER TRÁMITE CONSTITUCIONAL	8
SEGUNDO TRÁMITE CONSTITUCIONAL	5
TERCER TRÁMITE CONSTITUCIONAL	0
COMISIÓN MIXTA	2
OBSERVACIONES PRESIDENTE DE LA REPÚBLICA	1
ARCHIVO	0
<b>TOTAL</b>	<b>16</b>

**TERCER TRÁMITE CONSTITUCIONAL**

TRÁMITE REGLAMENTARIO	
COMISIONES PRIMER INFORME	0
MODIFICACIONES DEL SENADO	0
<b>SUBTOTAL</b>	<b>0</b>

**Proyectos de ley tratados en la Sala de Sesiones de la Cámara de Diputados,  
según trámite constitucional y reglamentario, e iniciativa**

**PRIMER TRÁMITE CONSTITUCIONAL**

MOCIÓN	2
MENSAJE	6
<b>SUBTOTAL</b>	<b>8</b>

**COMISIÓN MIXTA**

MOCIÓN	1
MENSAJE	1
<b>SUBTOTAL</b>	<b>2</b>

**SEGUNDO TRÁMITE CONSTITUCIONAL**

MOCIÓN	4
MENSAJE	1
<b>SUBTOTAL</b>	<b>5</b>

**PETICIÓN DESARCHIVO y  
OBS. PRESIDENTE DE LA REPÚBLICA**

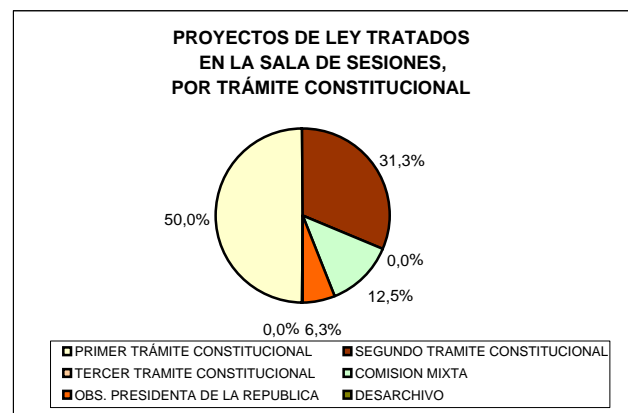
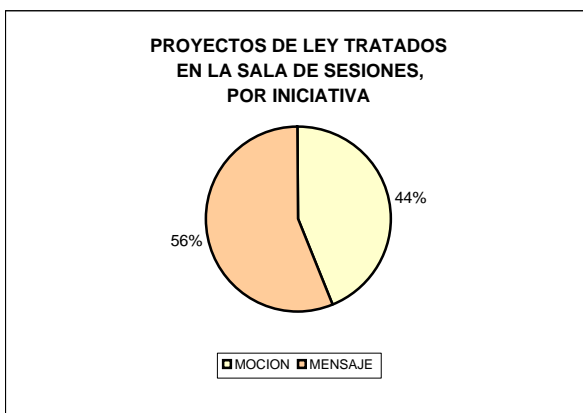
MOCIÓN	0
MENSAJE	1
<b>SUBTOTAL</b>	<b>1</b>

**TERCER TRÁMITE CONSTITUCIONAL**

MOCIÓN	0
MENSAJE	0
<b>SUBTOTAL</b>	<b>0</b>

**PROYECTOS DE LEY TRATADOS, POR INICIATIVA**

MOCIÓN	7
MENSAJE	9
<b>TOTAL</b>	<b>16</b>



NOTA: Contabiliza número de trámites. Un Proyecto de Ley puede haber sido sometido a más de un Trámite Constitucional.  
Fuente: Base de Datos Sección Estadísticas / Oficina de Informaciones

## **Proyectos de ley despachados por la Sala de Sesiones, Por Trámite Constitucional y Destino**

<b>PRIMER TRÁMITE CONSTITUCIONAL</b>	
<b>DESTINO DE DESPACHO</b>	
COMISIONES SEGUNDO INFORME	1
COMISIONES INFORME COMPLEMENTARIO	0
COMISIONES TRÁMITE REGLAMENTARIO	1
SENADO	4
RETIRADO	0
RECHAZADO	0
PUBLICACIÓN (MODIFICA REGLAMENTO C.D.)	0
ARCHIVO	0
SUBTOTAL PROYECTOS DESPACHADOS	<b>6</b>
EN TABLA	0
EN ESTADO DE TABLA	2
SUBTOTAL PROYECTOS TEMPORALMENTE POSTERGADOS	<b>2</b>
<b>TOTAL PROY. 1ER TRÁMITE CONSTITUCIONAL</b>	<b>8</b>

<b>COMISIÓN MIXTA</b>	
<b>DESTINO DE DESPACHO</b>	
SENADO	2
RECHAZADO	0
SUBTOTAL PROYECTOS DESPACHADOS	<b>2</b>
EN TABLA	0
EN ESTADO DE TABLA	0
SUBTOTAL PROYECTOS TEMPORALMENTE POSTERGADOS	<b>0</b>
TOTAL PROYECTOS COMISIÓN MIXTA	<b>2</b>

<b>ARCHIVO</b>	
<b>ORIGEN DE DESPACHO</b>	
COMISIONES: PRIMER INFORME	0
SUBTOTAL	<b>0</b>

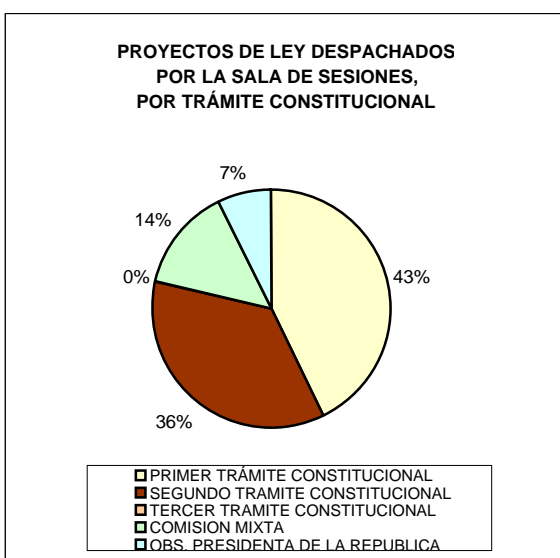
<b>SEGUNDO TRÁMITE CONSTITUCIONAL</b>	
<b>DESTINO DE DESPACHO</b>	
COMISIONES SEGUNDO INFORME	0
COMISIONES INFORME COMPLEMENTARIO	0
COMISIONES TRAMITE REGLAMENTARIO	0
SENADO	5
RECHAZADO	0
SUBTOTAL PROYECTOS DESPACHADOS	<b>5</b>
EN TABLA	0
EN ESTADO DE TABLA	0
SUBTOTAL PROYECTOS TEMPORALMENTE POSTERGADOS	<b>0</b>
<b>TOTAL PROY. 2DO TRÁMITE CONSTITUCIONAL</b>	<b>5</b>

<b>OBSERVACIONES PRESIDENTE DE LA REPÚBLICA</b>	
<b>DESTINO DE DESPACHO</b>	
SENADO	1
SUBTOTAL PROYECTOS DESPACHADOS	<b>1</b>
EN TABLA	0
EN ESTADO DE TABLA	0
SUBTOTAL PROYS. TEMPORALMENTE POSTERGADOS	<b>0</b>
TOTAL PROYECTOS OBS. PRESIDENTA DE LA REPÚBLICA	<b>1</b>

<b>TERCER TRÁMITE CONSTITUCIONAL</b>	
<b>DESTINO DE DESPACHO</b>	
COMISIÓN MIXTA	0
S.E. PRESIDENTE DE LA REPÚBLICA	0
SUBTOTAL PROYECTOS DESPACHADOS	<b>0</b>
EN TABLA	0
EN ESTADO DE TABLA	0
SUBTOTAL PROYECTOS TEMPORALMENTE POSTERGADOS	<b>0</b>
<b>TOTAL PROY. 3ER TRÁMITE CONSTITUCIONAL</b>	<b>0</b>

<b>TOTAL PROYECTOS DESPACHADOS, POR TRÁMITE</b>	
PRIMER TRÁMITE CONSTITUCIONAL	<b>6</b>
SEGUNDO TRÁMITE CONSTITUCIONAL	<b>5</b>
TERCER TRÁMITE CONSTITUCIONAL	<b>0</b>
COMISIÓN MIXTA	<b>2</b>
ARCHIVO	<b>0</b>
OBSERVACIONES PRESIDENTE DE LA REPÚBLICA	<b>1</b>
<b>TOTAL</b>	<b>14</b>

<b>TOTAL PROYECTOS TEMPORALMENTE POSTERGADOS</b>	
PRIMER TRÁMITE CONSTITUCIONAL	<b>2</b>
SEGUNDO TRÁMITE CONSTITUCIONAL	<b>0</b>
TERCER TRÁMITE CONSTITUCIONAL	<b>0</b>
COMISIÓN MIXTA	<b>0</b>
OBSERVACIONES PRESIDENTE DE LA REPÚBLICA	<b>0</b>
<b>TOTAL</b>	<b>2</b>



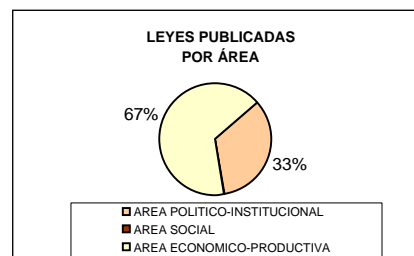
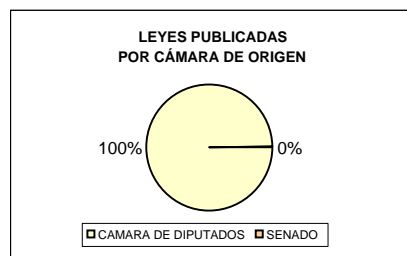
<b>RESUMEN PROYECTOS DESPACHADOS POR DESTINO</b>	
S.E. PRESIDENTE DE LA REPÚBLICA	<b>0</b>
SENADO	<b>12</b>
COMISIÓN MIXTA	<b>0</b>
COMISIONES	<b>2</b>
PUBLICACIÓN (MODIFICA REGLAMENTO C.D.)	<b>0</b>
RETIRADOS	<b>0</b>
RECHAZADOS	<b>0</b>
ARCHIVO	<b>0</b>
TEMPORALMENTE POSTERGADOS	<b>2</b>
<b>TOTAL</b>	<b>16</b>

NOTA: Contabiliza número de trámites. Un Proyecto de Ley puede haber sido sometido a más de un Trámite Constitucional.

Fuente: Base de Datos Sección Estadísticas / Oficina de Informaciones.

## Leyes publicadas en el Diario Oficial, por Cámara de Origen e Iniciativa.

CÁMARA DE DIPUTADOS			SENADO			CONGRESO NACIONAL		
MOCIÓN	MENSAJE	TOTAL	MOCIÓN	MENSAJE	TOTAL	MOCIÓN	MENSAJE	TOTAL
0	3	3	0	0	0	0	3	3
0%	100%	100%	#¡DIV/0!	#¡DIV/0!	#¡DIV/0!	0%	100%	100%



## Tratados, Convenios y Acuerdos Internacionales aprobados y publicados en el D.O. por Cámara de Origen.

CÁMARA DE DIPUTADOS	SENADO	CONGRESO NACIONAL
MENSAJE	MENSAJE	MENSAJE
0	0	0
0,0%	0,0%	0,0%

## Leyes, Tratados, Acuerdos y Convenios Internacionales aprobados por el Congreso Nacional y publicados en el Diario Oficial, por Área e Iniciativa.

ÁREA POLÍTICO - INSTITUCIONAL	MOCIÓN	MENSAJE	TOTAL	%
CONSTITUCIÓN, LEGISLACIÓN Y JUSTICIA	0	0	0	0,0%
DE RÉGIMEN INTERNO, ADMINISTRACIÓN Y REGLAMENTO	0	0	0	0,0%
DEFENSA NACIONAL	0	0	0	0,0%
DERECHOS HUMANOS, NACIONALIDAD Y CIUDADANÍA	0	0	0	0,0%
GOBIERNO INTERIOR, REGIONALIZACIÓN, PLANIF. Y DES. SOCIAL	0	0	0	0,0%
RR.EE., ASUNTOS INTERPARLAMENTARIOS E INTEGR. LATINOAM.	0	1	1	33,3%
<b>TOTAL MENSUAL</b>	<b>0</b>	<b>1</b>	<b>1</b>	<b>33,3%</b>
<b>PORCENTAJE DEL TOTAL</b>	<b>0,0%</b>	<b>33,3%</b>	<b>33,3%</b>	

ÁREA SOCIAL	MOCIÓN	MENSAJE	TOTAL	%
DE LA CULTURA Y DE LAS ARTES	0	0	0	0,0%
DE LA SUPERACIÓN DE LA POBREZA, PLANIFICACIÓN Y DES. SOCIAL	0	0	0	0,0%
EDUCACIÓN, CULTURA, DEPORTES Y RECREACIÓN	0	0	0	0,0%
FAMILIA	0	0	0	0,0%
SALUD	0	0	0	0,0%
SEGURIDAD CIUDADANA Y DROGAS	0	0	0	0,0%
TRABAJO Y SEGURIDAD SOCIAL	0	0	0	0,0%
VIVIENDA Y DESARROLLO URBANO	0	0	0	0,0%
ZONAS EXTREMAS	0	0	0	0,0%
ESPECIAL DEPORTES	0	0	0	0,0%
<b>TOTAL MENSUAL</b>	<b>0</b>	<b>0</b>	<b>0</b>	<b>0,0%</b>
<b>PORCENTAJE DEL TOTAL</b>	<b>0,0%</b>	<b>0,0%</b>	<b>0,0%</b>	

ÁREA ECONÓMICO - PRODUCTIVA	MOCIÓN	MENSAJE	TOTAL	%
AGRICULTURA, SILVICULTURA Y DESARROLLO SOCIAL	0	0	0	0,0%
CIENCIA Y TECNOLOGÍA	0	0	0	0,0%
DE LA MICRO, PEQUEÑA Y MEDIANA EMPRESA	0	0	0	0,0%
ECONOMÍA, FOMENTO Y DESARROLLO	0	0	0	0,0%
HACIENDA	0	1	1	33,3%
MINERÍA Y ENERGÍA	0	0	0	0,0%
OBRAS PÚBLICAS, TRANSPORTE Y TELECOMUNICACIONES	0	0	0	0,0%
PESCA, ACUICULTURA E INTERESES MARÍTIMOS	0	1	1	33,3%
RECURSOS NATURALES, BIENES NACIONALES Y MEDIO AMBIENTE	0	0	0	0,0%
<b>TOTAL MENSUAL</b>	<b>0</b>	<b>2</b>	<b>2</b>	<b>66,7%</b>
<b>PORCENTAJE DEL TOTAL</b>	<b>0,0%</b>	<b>66,7%</b>	<b>66,7%</b>	

RESUMEN	MOCIÓN	MENSAJE	TOTAL	%
ÁREA POLÍTICO - INSTITUCIONAL	0	1	1	33,3%
ÁREA SOCIAL	0	0	0	0,0%
ÁREA ECONÓMICO - PRODUCTIVA	0	2	2	66,7%
<b>TOTAL MENSUAL</b>	<b>0</b>	<b>3</b>	<b>3</b>	<b>100,0%</b>
<b>PORCENTAJE DEL TOTAL</b>	<b>0,0%</b>	<b>100,0%</b>	<b>100,0%</b>	

Fuente: Base de Datos Oficina de Partes.