

# Resumen Estadístico

Agosto de 2011

Legislatura 359a

Cámara de Diputados / Oficina de Informaciones / Sección Estadísticas

Cierre de la captura de información: 1/9/2011 9:00hrs

## Resumen General

### Sala de Sesiones

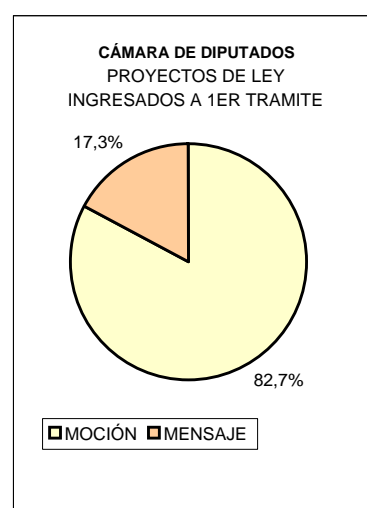
NÚMERO DE SESIONES	16	PÁG. 3
TIEMPO SESIONADO (horas : minutos)	44:28	PÁG. 1
PORCENTAJE DE ASISTENCIA	91,6%	PÁG. 3
PROYECTOS DE LEY INGRESADOS A 1ER TRAMITE CONSTITUCIONAL (CÁMARA)	52	PÁG. 1
PROYECTOS DE LEY INGRESADOS A LA SALA DE SESIONES	32	PÁG. 5
PROYECTOS DE LEY DESPACHADOS POR LA SALA DE SESIONES	25	PÁG. 6
LEYES PUBLICADAS EN EL DIARIO OFICIAL	6	PÁG. 7
TRATADOS, ACUERDOS Y CONVENIOS INTERNACIONALES APROBADOS	1	PÁG. 7
PROYECTOS DE ACUERDO TRATADOS EN LA SALA DE SESIONES	40	PÁG. 2

### Comisiones

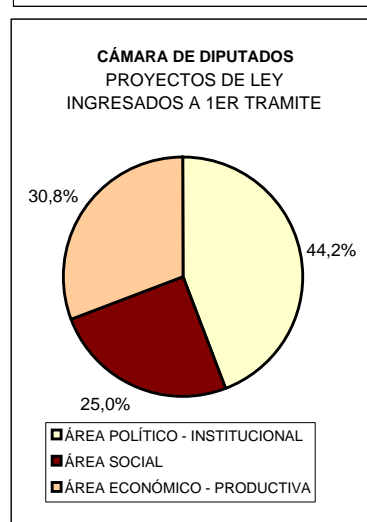
NÚMERO DE SESIONES	146	PÁG. 3
TIEMPO SESIONADO (horas : minutos)	256:31	PÁG. 3
PORCENTAJE DE ASISTENCIA	73,7%	PÁG. 3

## Proyectos de Ley

INGRESADOS AL CONGRESO NACIONAL POR CÁMARA DE ORIGEN				
	CÁMARA DE DIPS.	SENADO	CONGRESO	% DEL TOTAL
MOCIÓN	43	12	55	82,1%
MENSAJE	9	3	12	17,9%
<b>TOTAL</b>	<b>52</b>	<b>15</b>	<b>67</b>	<b>100%</b>
% DEL TOTAL	77,6%	22,4%	100%	



INGRESADOS A LA CÁMARA A 1 <sup>er</sup> TRÁMITE CONSTITUCIONAL		
	NÚMERO	% DEL TOTAL
ÁREA POLÍTICO - INSTITUCIONAL	23	44,2%
ÁREA SOCIAL	13	25,0%
ÁREA ECONÓMICO - PRODUCTIVA	16	30,8%
<b>TOTAL</b>	<b>52</b>	<b>100%</b>

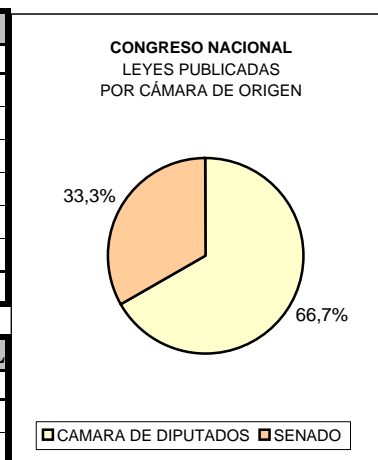


INGRESADOS A LA SALA, SEGÚN TRÁMITE CONSTITUCIONAL		
	NÚMERO	% DEL TOTAL
PRIMER TRÁMITE CONSTITUCIONAL	21	65,6%
SEGUNDO TRÁMITE CONSTITUCIONAL	6	18,8%
TERCER TRAMITE CONSTITUCIONAL	3	9,4%
COMISIÓN MIXTA	0	0,0%
OBSERVACIONES PRESIDENTE DE LA REPÚBLICA	1	3,1%
ARCHIVO	1	3,1%
<b>TOTAL</b>	<b>32</b>	<b>100%</b>

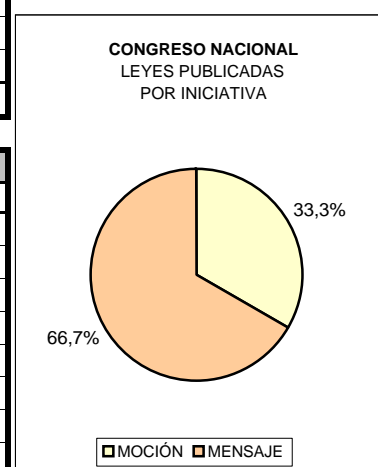
INGRESADOS A LA SALA DE SESIONES, POR INICIATIVA		
	NÚMERO	% DEL TOTAL
MOCIÓN	19	59,4%
MENSAJE	13	40,6%
<b>TOTAL</b>	<b>32</b>	<b>100%</b>

## Proyectos de Ley

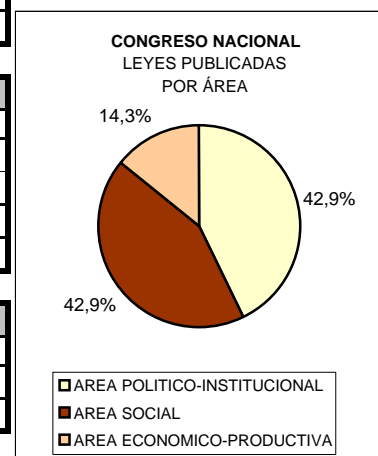
DESPACHADOS POR LA SALA, POR TRÁMITE Y DESTINO		
	NÚMERO	% DEL TOTAL
PRIMER TRÁMITE CONSTITUCIONAL	15	60,0%
SEGUNDO TRÁMITE CONSTITUCIONAL	5	20,0%
TERCER TRÁMITE CONSTITUCIONAL	3	12,0%
COMISIÓN MIXTA	0	0,0%
OBSERVACIONES PRESIDENTE DE LA REPÚBLICA	1	4,0%
ARCHIVO	1	4,0%
<b>TOTAL</b>	<b>25</b>	<b>100%</b>



TEMPORALMENTE POSTERGADOS, POR TRÁM. CONSTITUCIONAL		
	NÚMERO	% DEL TOTAL
PRIMER TRÁMITE CONSTITUCIONAL	6	85,7%
SEGUNDO TRÁMITE CONSTITUCIONAL	1	14,3%
TERCER TRÁMITE CONSTITUCIONAL	0	0,0%
COMISIÓN MIXTA	0	0,0%
OBSERVACIONES PRESIDENTE DE LA REPÚBLICA	0	0,0%
<b>TOTAL</b>	<b>7</b>	<b>100%</b>



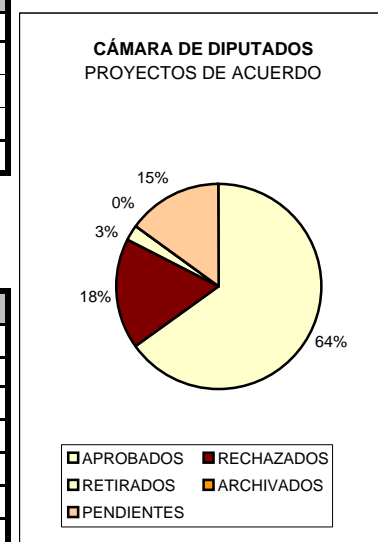
DESPACHADOS POR LA SALA, POR DESTINO		
	NÚMERO	% DEL TOTAL
S.E. PRESIDENTE DE LA REPÚBLICA	3	9,4%
SENADO	21	65,6%
COMISIÓN MIXTA	0	0,0%
COMISIONES	0	0,0%
PUBLICACIÓN (MODIFICA REGLAMENTO C.D.)	0	0,0%
RETIRADOS	0	0,0%
RECHAZADOS	0	0,0%
ARCHIVO	1	3,1%
TEMPORALMENTE POSTERGADOS	7	21,9%
<b>TOTAL</b>	<b>32</b>	<b>100%</b>



LEYES PUBLICADAS POR CÁMARA DE ORIGEN E INICIATIVA				
	CÁMARA	SENADO	CONGRESO	% DEL TOTAL
MOCIÓN	1	1	2	33,3%
MENSAJE	3	1	4	66,7%
<b>TOTAL</b>	<b>4</b>	<b>2</b>	<b>6</b>	<b>100%</b>
% DEL TOTAL	66,7%	33,3%	100%	

TRATADOS, ACUERDOS Y CONVENIOS INTERNAC. APROBADOS				
	CÁMARA	SENADO	CONGRESO	
<b>TOTAL</b>	<b>1</b>	<b>0</b>	<b>1</b>	
% DEL TOTAL	0,0%	0,0%	100%	

LEYES, TRATADOS, ACUERDOS Y CONVENIOS INT. APROBADOS		
	NÚMERO	% DEL TOTAL
ÁREA POLÍTICO - INSTITUCIONAL	3	42,9%
ÁREA SOCIAL	3	42,9%
ÁREA ECONÓMICO - PRODUCTIVA	1	14,3%
<b>TOTAL</b>	<b>7</b>	<b>100%</b>



## Proyectos de Acuerdo

PROYECTOS DE ACUERDO TRATADOS EN LA SALA DE SESIONES		
	NÚMERO	% DEL TOTAL
APROBADOS	26	65,0%
RECHAZADOS	7	17,5%
RETIRADOS	1	2,5%
ARCHIVADOS	0	0,0%
PENDIENTES	6	15,0%
<b>TOTAL</b>	<b>40</b>	<b>100,0%</b>

OBSERVACIÓN

(1) Los pr. de ley temporalmente postergados corresponden a la sumatoria de los proys. "En Tabla" y "En Estado de Tabla".

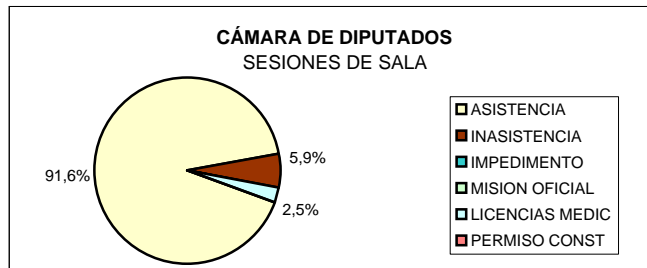
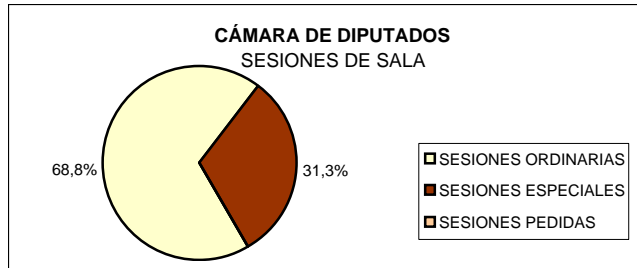
## Trabajo en Sesiones de Sala de la Cámara de Diputados

SESIONES DE SALA		
	NÚMERO	% DEL TOTAL
ORDINARIAS	11	68,8%
ESPECIALES	5	31,3%
PEDIDAS	0	0,0%
<b>TOTAL</b>	<b>16</b>	<b>100%</b>

PROM. ASISTENCIA SESIONES (1) (2)		
	NÚMERO	% DEL TOTAL
ASISTENCIA	109	91,6%
INASISTENCIA	7	5,9%
IMPEDIMENTO	0	0,0%
MISION OFICIAL	0	0,0%
LICENCIAS MEDIC	3	2,5%
PERMISO CONST	0	0,0%
<b>TOTAL</b>	<b>119</b>	<b>100%</b>

SESIONES DE SALA		
	NÚMERO	% DEL TOTAL
PUBLICAS	16	100,0%
SECRETAS	0	0,0%
<b>TOTAL</b>	<b>16</b>	<b>100%</b>

DIPUTADOS		
	NÚMERO	% DEL TOTAL
EN EJERCICIO	119	99%



## Trabajo en Sesiones de Comisiones de la Cámara de Diputados (3)

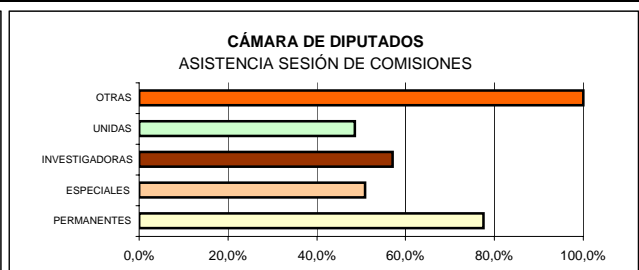
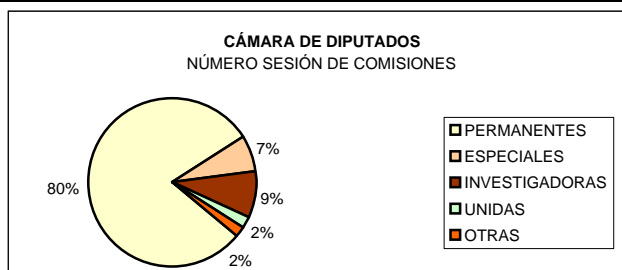
COMISIONES	SESIONES REALIZADAS		NO REALIZADAS (4)		FRACASADAS	SUSPENDIDAS
	NÚMERO	% DEL TOTAL	NÚMERO	% DEL TOTAL	NÚMERO	NÚMERO
PERMANENTES	117	80,1%	0	0,0%	0	0
ESPECIALES	10	6,8%	2	66,7%	2	0
INVESTIGADORAS	0:00	8,9%	1	33,3%	1	0
UNIDAS	0:00	2,1%	0	0,0%	0	0
OTRAS (1)	3	2,1%	0	0,0%	0	0
<b>TOTAL</b>	<b>146</b>	<b>100,0%</b>	<b>3</b>	<b>100,0%</b>	<b>3</b>	<b>0</b>

(1) Grupo Parlamentario Bicentenario

COMISIONES	HORAS	ASISTENCIA
	SESIONADAS	% (5)
PERMANENTES	214:54	77,5%
ESPECIALES	12:42	50,9%
INVESTIGADORAS	20:54	57,1%
UNIDAS	01:45	48,6%
OTRAS	06:16	100,0%
<b>TOTAL</b>	<b>256:31</b>	<b>73,7%</b>

INVITADOS		
MINISTROS	OTROS	TOTAL
225	250	475
5	9	14
0	38	38
0	2	2
0	0	0
<b>230</b>	<b>299</b>	<b>529</b>

COMISIONES	ACUERDOS DE ARCHIVO	OFICIOS DESPACHO	DOCTOS. RECIB. CUENTA	INFORMES DESPACHADOS		
				MENSAJE	MOCIÓN	TOTAL
PERMANENTES	0	135	328	11	8	19
ESPECIALES	0	12	4	0	0	0
INVESTIGADORAS	0	0	6	0	0	0
UNIDAS	0	0	0	0	0	0
OTRAS	0	0	0	0	0	0
<b>TOTAL</b>	<b>0</b>	<b>147</b>	<b>338</b>	<b>11</b>	<b>8</b>	<b>19</b>



### NOTAS:

- (1) Considera al número de Diputados en ejercicio.
- (2) Refleja modificación reglamentaria de Mayo de 2006.
- (3) Los antecedentes son ingresados por cada comisión y se reflejan en la BD en: <http://sis/informes/estadistica.asp>
- (4) Sesiones de Comisiones No Realizadas, corresponde a la sumatoria de Sesiones Fracasadas y Suspendidas.
- (5) La Asistencia Total corresponde a la sumatoria de Asistencia Ponderada de todas las comisiones.

**Proyectos de ley ingresados a la Cámara de Diputados,  
a Primer Trámite Constitucional, por iniciativa.**

COMISIÓN	MOCIÓN	MENSAJE	TOTAL	%
AGRICULTURA, SILVICULTURA Y DESARROLLO RURAL	0	0	0	0,0%
CIENCIA Y TECNOLOGÍA	0	0	0	0,0%
CONSTITUCIÓN, LEGISLACIÓN Y JUSTICIA	15	0	15	28,8%
DE LA CULTURA Y DE LAS ARTES	0	0	0	0,0%
DE LA MICRO, PEQUEÑA Y MEDIANA EMPRESA	0	0	0	0,0%
DE LA SUPERACIÓN DE LA POBREZA, PLANIFICACIÓN Y DESARROLLO SOCIAL	1	0	1	1,9%
DE RÉGIMEN INTERNO, ADMINISTRACIÓN Y REGLAMENTO	0	0	0	0,0%
DEFENSA NACIONAL	1	0	1	1,9%
DERECHOS HUMANOS, NACIONALIDAD Y CIUDADANÍA	0	0	0	0,0%
ECONOMÍA, FOMENTO Y DESARROLLO	8	2	10	19,2%
EDUCACIÓN, CULTURA, DEPORTES Y RECREACIÓN	3	1	4	7,7%
FAMILIA	0	0	0	0,0%
GOBIERNO INTERIOR, REGIONALIZACIÓN, PLANIFICACIÓN Y DESARROLLO SOCIAL	3	0	3	5,8%
HACIENDA	1	0	1	1,9%
MINERÍA Y ENERGÍA	1	1	2	3,8%
OBRA PÚBLICAS, TRANSPORTES Y TELECOMUNICACIONES	1	0	1	1,9%
PESCA, ACUICULTURA E INTERESES MARÍTIMOS	1	0	1	1,9%
RR.EE., ASUNTOS INTERPARLAMENTARIOS E INTEGRACIÓN LATINOAMERICANA	0	4	4	7,7%
RECURSOS NATURALES, BIENES NACIONALES Y MEDIO AMBIENTE	1	0	1	1,9%
SALUD	1	0	1	1,9%
SEGURIDAD CIUDADANA Y DROGAS	0	0	0	0,0%
TRABAJO Y SEGURIDAD SOCIAL	5	1	6	11,5%
VIVIENDA Y DESARROLLO URBANO	0	0	0	0,0%
ESPECIAL DEPORTES	1	0	1	1,9%
<b>TOTAL MENSUAL</b>	<b>43</b>	<b>9</b>	<b>52</b>	<b>100,0%</b>
<b>PORCENTAJE DEL TOTAL</b>	<b>82,7%</b>	<b>17,3%</b>	<b>100,0%</b>	

Fuente: Base de Datos de Oficina de Partes

**Proyectos de ley ingresados a la Cámara de Diputados,  
a Primer Trámite Constitucional, por área e iniciativa.**

ÁREA POLÍTICO - INSTITUCIONAL	MOCIÓN	MENSAJE	TOTAL	%
CONSTITUCIÓN, LEGISLACIÓN Y JUSTICIA	15	0	15	28,8%
DE RÉGIMEN INTERNO, ADMINISTRACIÓN Y REGLAMENTO	0	0	0	0,0%
DEFENSA NACIONAL	1	0	1	1,9%
DERECHOS HUMANOS, NACIONALIDAD Y CIUDADANÍA	0	0	0	0,0%
GOBIERNO INTERIOR, REGIONALIZACIÓN, PLANIFICACIÓN Y DESARROLLO SOCIAL	3	0	3	5,8%
RR.EE., ASUNTOS INTERPARLAMENTARIOS E INTEGRACIÓN LATINOAMERICANA	0	4	4	7,7%
<b>TOTAL MENSUAL</b>	<b>19</b>	<b>4</b>	<b>23</b>	<b>44,2%</b>
<b>PORCENTAJE DEL TOTAL</b>	<b>36,5%</b>	<b>7,7%</b>	<b>44,2%</b>	

ÁREA SOCIAL	MOCIÓN	MENSAJE	TOTAL	%
DE LA CULTURA Y DE LAS ARTES	0	0	0	0,0%
DE LA SUPERACIÓN DE LA POBREZA, PLANIFICACIÓN Y DESARROLLO SOCIAL	1	0	1	1,9%
EDUCACIÓN, CULTURA, DEPORTES Y RECREACIÓN	3	1	4	7,7%
FAMILIA	0	0	0	0,0%
SALUD	1	0	1	1,9%
SEGURIDAD CIUDADANA Y DROGAS	0	0	0	0,0%
TRABAJO Y SEGURIDAD SOCIAL	5	1	6	11,5%
VIVIENDA Y DESARROLLO URBANO	0	0	0	0,0%
ESPECIAL DE DEPORTES	1	0	1	1,9%
<b>TOTAL MENSUAL</b>	<b>11</b>	<b>2</b>	<b>13</b>	<b>25,0%</b>
<b>PORCENTAJE DEL TOTAL</b>	<b>21,2%</b>	<b>3,8%</b>	<b>25,0%</b>	

ÁREA ECONÓMICO - PRODUCTIVA	MOCIÓN	MENSAJE	TOTAL	%
AGRICULTURA, SILVICULTURA Y DESARROLLO SOCIAL	0	0	0	0,0%
CIENCIA Y TECNOLOGÍA	0	0	0	0,0%
DE LA MICRO, PEQUEÑA Y MEDIANA EMPRESA	0	0	0	0,0%
ECONOMÍA, FOMENTO Y DESARROLLO	8	2	10	19,2%
HACIENDA	1	0	1	1,9%
MINERÍA Y ENERGÍA	1	1	2	3,8%
OBRA PÚBLICAS, TRANSPORTE Y TELECOMUNICACIONES	1	0	1	1,9%
PESCA, ACUICULTURA E INTERESES MARÍTIMOS	1	0	1	1,9%
RECURSOS NATURALES, BIENES NACIONALES Y MEDIO AMBIENTE	1	0	1	1,9%
<b>TOTAL MENSUAL</b>	<b>13</b>	<b>3</b>	<b>16</b>	<b>30,8%</b>
<b>PORCENTAJE DEL TOTAL</b>	<b>25,0%</b>	<b>5,8%</b>	<b>30,8%</b>	

RESUMEN	MOCIÓN	MENSAJE	TOTAL	%
ÁREA POLÍTICO - INSTITUCIONAL	19	4	23	44,2%
ÁREA SOCIAL	11	2	13	25,0%
ÁREA ECONÓMICO - PRODUCTIVA	13	3	16	30,8%
<b>TOTAL MENSUAL</b>	<b>43</b>	<b>9</b>	<b>52</b>	<b>100,0%</b>
<b>PORCENTAJE DEL TOTAL</b>	<b>82,7%</b>	<b>17,3%</b>	<b>100,0%</b>	

**Proyectos de ley tratados en la Sala de Sesiones de la Cámara de Diputados,  
según Trámite Constitucional y Reglamentario (Orden del día, Tabla Fácil Despacho)**

<b>PRIMER TRÁMITE CONSTITUCIONAL</b>	
TRÁMITE REGLAMENTARIO	
COMISIONES PRIMER INFORME	15
COMISIONES SEGUNDO INFORME	6
COMISIONES INFORME COMPLEMENTARIO	0
INFORME REGLAMENTARIO	0
PETICIÓN DE ARCHIVO	0
OTRO	0
<b>SUBTOTAL</b>	<b>21</b>

<b>COMISIÓN MIXTA</b>	
TRÁMITE REGLAMENTARIO	
INFORME COMISIÓN MIXTA	0
<b>SUBTOTAL</b>	<b>0</b>

<b>OBSERVACIONES PRESIDENTE DE LA REPÚBLICA</b>	
TRÁMITE REGLAMENTARIO	
OTROS	1
<b>SUBTOTAL</b>	<b>1</b>

<b>SEGUNDO TRÁMITE CONSTITUCIONAL</b>	
TRÁMITE REGLAMENTARIO	
COMISIONES PRIMER INFORME	6
COMISIONES SEGUNDO INFORME	0
INFORME COMPLEMENTARIO	0
PETICIÓN DE ARCHIVO	0
OTROS	0
<b>SUBTOTAL</b>	<b>6</b>

<b>ARCHIVADO</b>	
TRÁMITE REGLAMENTARIO	
PETICIÓN DESARCHIVO	1
<b>SUBTOTAL</b>	<b>1</b>

<b>RESUMEN</b>	
TRÁMITE REGLAMENTARIO	
PRIMER TRÁMITE CONSTITUCIONAL	21
SEGUNDO TRÁMITE CONSTITUCIONAL	6
TERCER TRÁMITE CONSTITUCIONAL	3
COMISIÓN MIXTA	0
OBSERVACIONES PRESIDENTE DE LA REPÚBLICA	1
ARCHIVO	1
<b>TOTAL</b>	<b>32</b>

<b>TERCER TRÁMITE CONSTITUCIONAL</b>	
TRÁMITE REGLAMENTARIO	
COMISIONES PRIMER INFORME	0
MODIFICACIONES DEL SENADO	3
<b>SUBTOTAL</b>	<b>3</b>

**Proyectos de ley tratados en la Sala de Sesiones de la Cámara de Diputados,  
según trámite constitucional y reglamentario, e iniciativa**

<b>PRIMER TRÁMITE CONSTITUCIONAL</b>	
MOCIÓN	13
MENSAJE	8
<b>SUBTOTAL</b>	<b>21</b>

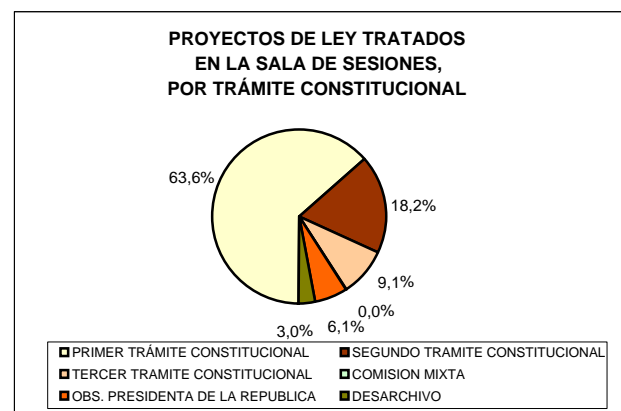
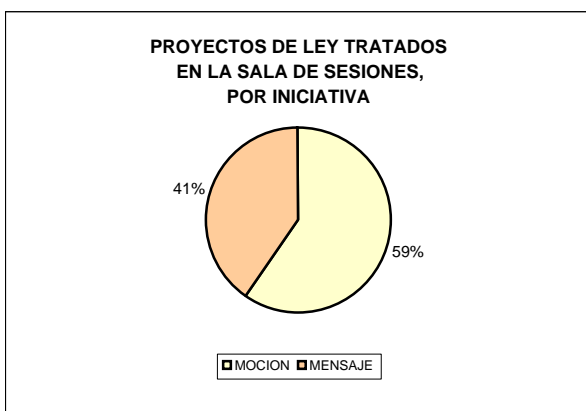
<b>COMISIÓN MIXTA</b>	
MOCIÓN	0
MENSAJE	0
<b>SUBTOTAL</b>	<b>0</b>

<b>SEGUNDO TRÁMITE CONSTITUCIONAL</b>	
MOCIÓN	2
MENSAJE	4
<b>SUBTOTAL</b>	<b>6</b>

<b>PETICIÓN DE DESARCHIVO y OBS. PRESIDENTE DE LA REPÚBLICA</b>	
MOCIÓN	2
MENSAJE	0
<b>SUBTOTAL</b>	<b>2</b>

<b>TERCER TRÁMITE CONSTITUCIONAL</b>	
MOCIÓN	2
MENSAJE	1
<b>SUBTOTAL</b>	<b>3</b>

<b>PROYECTOS DE LEY TRATADOS, POR INICIATIVA</b>	
MOCIÓN	19
MENSAJE	13
<b>TOTAL</b>	<b>32</b>



NOTA: Contabiliza número de trámites. Un Proyecto de Ley puede haber sido sometido a más de un Trámite Constitucional.  
Fuente: Base de Datos Sección Estadísticas / Oficina de Informaciones

## **Proyectos de ley despachados por la Sala de Sesiones, Por Trámite Constitucional y Destino**

<b>PRIMER TRÁMITE CONSTITUCIONAL</b>	
<b>DESTINO DE DESPACHO</b>	
COMISIONES SEGUNDO INFORME	0
COMISIONES INFORME COMPLEMENTARIO	0
COMISIONES TRÁMITE REGLAMENTARIO	0
SENADO	15
RETIRADO	0
RECHAZADO	0
PUBLICACIÓN (MODIFICA REGLAMENTO C.D.)	0
ARCHIVO	0
<b>SUBTOTAL PROYECTOS DESPACHADOS</b>	<b>15</b>
EN TABLA	0
EN ESTADO DE TABLA	6
SUBTOTAL PROYECTOS TEMPORALMENTE POSTERGADOS	<b>6</b>
<b>TOTAL PROY. 1ER TRÁMITE CONSTITUCIONAL</b>	<b>21</b>

<b>COMISIÓN MIXTA</b>	
<b>DESTINO DE DESPACHO</b>	
SENADO	0
RECHAZADO	0
<b>SUBTOTAL PROYECTOS DESPACHADOS</b>	<b>0</b>
EN TABLA	0
EN ESTADO DE TABLA	0
<b>SUBTOTAL PROYECTOS TEMPORALMENTE POSTERGADOS</b>	<b>0</b>
<b>TOTAL PROYECTOS COMISIÓN MIXTA</b>	<b>0</b>

<b>ARCHIVO</b>	
<b>ORIGEN DE DESPACHO</b>	
COMISIONES: PRIMER INFORME	1
<b>SUBTOTAL</b>	<b>1</b>

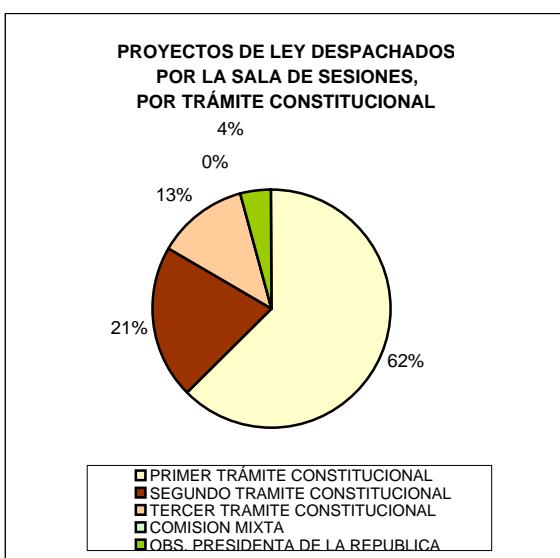
<b>SEGUNDO TRÁMITE CONSTITUCIONAL</b>	
<b>DESTINO DE DESPACHO</b>	
COMISIONES SEGUNDO INFORME	0
COMISIONES INFORME COMPLEMENTARIO	0
COMISIONES TRAMITE REGLAMENTARIO	0
SENADO	5
RECHAZADO	0
<b>SUBTOTAL PROYECTOS DESPACHADOS</b>	<b>5</b>
EN TABLA	0
EN ESTADO DE TABLA	1
SUBTOTAL PROYECTOS TEMPORALMENTE POSTERGADOS	<b>1</b>
<b>TOTAL PROY. 2DO TRÁMITE CONSTITUCIONAL</b>	<b>6</b>

<b>OBSERVACIONES PRESIDENTE DE LA REPÚBLICA</b>	
<b>DESTINO DE DESPACHO</b>	
SENADO	1
<b>SUBTOTAL PROYECTOS DESPACHADOS</b>	<b>1</b>
EN TABLA	0
EN ESTADO DE TABLA	0
<b>SUBTOTAL PROYS. TEMPORALMENTE POSTERGADOS</b>	<b>0</b>
<b>TOTAL PROYECTOS OBS. PRESIDENTA DE LA REPÚBLICA</b>	<b>1</b>

<b>TERCER TRÁMITE CONSTITUCIONAL</b>	
<b>DESTINO DE DESPACHO</b>	
COMISIÓN MIXTA	0
S.E. PRESIDENTE DE LA REPÚBLICA	3
<b>SUBTOTAL PROYECTOS DESPACHADOS</b>	<b>3</b>
EN TABLA	0
EN ESTADO DE TABLA	0
SUBTOTAL PROYECTOS TEMPORALMENTE POSTERGADOS	<b>0</b>
<b>TOTAL PROY. 3ER TRÁMITE CONSTITUCIONAL</b>	<b>3</b>

<b>TOTAL PROYECTOS DESPACHADOS, POR TRÁMITE</b>	
PRIMER TRÁMITE CONSTITUCIONAL	<b>15</b>
SEGUNDO TRÁMITE CONSTITUCIONAL	<b>5</b>
TERCER TRÁMITE CONSTITUCIONAL	<b>3</b>
COMISIÓN MIXTA	<b>0</b>
ARCHIVO	<b>1</b>
OBSERVACIONES PRESIDENTE DE LA REPÚBLICA	<b>1</b>
<b>TOTAL</b>	<b>25</b>

<b>TOTAL PROYECTOS TEMPORALMENTE POSTERGADOS</b>	
PRIMER TRÁMITE CONSTITUCIONAL	<b>6</b>
SEGUNDO TRÁMITE CONSTITUCIONAL	<b>1</b>
TERCER TRÁMITE CONSTITUCIONAL	<b>0</b>
COMISIÓN MIXTA	<b>0</b>
OBSERVACIONES PRESIDENTE DE LA REPÚBLICA	<b>0</b>
<b>TOTAL</b>	<b>7</b>



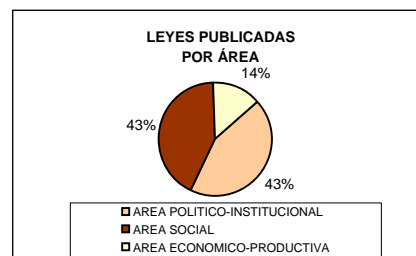
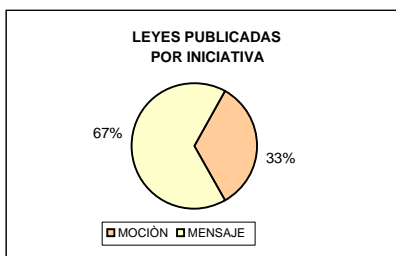
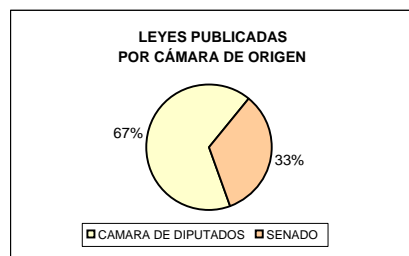
<b>RESUMEN PROYECTOS DESPACHADOS POR DESTINO</b>	
S.E. PRESIDENTE DE LA REPÚBLICA	<b>3</b>
SENADO	<b>21</b>
COMISIÓN MIXTA	<b>0</b>
COMISIONES	<b>0</b>
PUBLICACIÓN (MODIFICA REGLAMENTO C.D.)	<b>0</b>
RETIRADOS	<b>0</b>
RECHAZADOS	<b>0</b>
ARCHIVO	<b>1</b>
TEMPORALMENTE POSTERGADOS	<b>7</b>
<b>TOTAL</b>	<b>32</b>

NOTA: Contabiliza número de trámites. Un Proyecto de Ley puede haber sido sometido a más de un Trámite Constitucional.

Fuente: Base de Datos Sección Estadísticas / Oficina de Informaciones.

## Leyes publicadas en el Diario Oficial, por Cámara de Origen e Iniciativa.

CÁMARA DE DIPUTADOS			SENADO			CONGRESO NACIONAL		
MOCIÓN	MENSAJE	TOTAL	MOCIÓN	MENSAJE	TOTAL	MOCIÓN	MENSAJE	TOTAL
1	3	4	1	1	2	2	4	6
25%	75%	100%	50%	50%	100%	33%	67%	100%



## Tratados, Convenios y Acuerdos Internacionales aprobados y publicados en el D.O. por Cámara de Origen.

CÁMARA DE DIPUTADOS	SENADO	CONGRESO NACIONAL
MENSAJE	MENSAJE	MENSAJE
1	0	1
0,0%	0,0%	0,0%

## Leyes, Tratados, Acuerdos y Convenios Internacionales aprobados por el Congreso Nacional y publicados en el Diario Oficial, por Área e Iniciativa.

ÁREA POLÍTICO - INSTITUCIONAL	MOCIÓN	MENSAJE	TOTAL	%
CONSTITUCIÓN, LEGISLACIÓN Y JUSTICIA	1	0	1	14,3%
DE RÉGIMEN INTERNO, ADMINISTRACIÓN Y REGLAMENTO	0	0	0	0,0%
DEFENSA NACIONAL	0	0	0	0,0%
DERECHOS HUMANOS, NACIONALIDAD Y CIUDADANÍA	0	0	0	0,0%
GOBIERNO INTERIOR, REGIONALIZACIÓN, PLANIF. Y DES. SOCIAL	0	1	1	14,3%
RR.EE., ASUNTOS INTERPARLAMENTARIOS E INTEGR. LATINOAM.	0	1	1	14,3%
<b>TOTAL MENSUAL</b>	<b>1</b>	<b>2</b>	<b>3</b>	<b>42,9%</b>
<b>PORCENTAJE DEL TOTAL</b>	<b>14,3%</b>	<b>28,6%</b>	<b>42,9%</b>	

ÁREA SOCIAL	MOCIÓN	MENSAJE	TOTAL	%
DE LA CULTURA Y DE LAS ARTES	0	0	0	0,0%
DE LA SUPERACIÓN DE LA POBREZA, PLANIFICACIÓN Y DES. SOCIAL	0	0	0	0,0%
EDUCACIÓN, CULTURA, DEPORTES Y RECREACIÓN	0	1	1	14,3%
FAMILIA	0	0	0	0,0%
SALUD	0	1	1	14,3%
SEGURIDAD CIUDADANA Y DROGAS	0	0	0	0,0%
TRABAJO Y SEGURIDAD SOCIAL	0	1	1	14,3%
VIVIENDA Y DESARROLLO URBANO	0	0	0	0,0%
ZONAS EXTREMAS	0	0	0	0,0%
ESPECIAL DEPORTES	0	0	0	0,0%
<b>TOTAL MENSUAL</b>	<b>0</b>	<b>3</b>	<b>3</b>	<b>42,9%</b>
<b>PORCENTAJE DEL TOTAL</b>	<b>0,0%</b>	<b>42,9%</b>	<b>42,9%</b>	

ÁREA ECONÓMICO - PRODUCTIVA	MOCIÓN	MENSAJE	TOTAL	%
AGRICULTURA, SILVICULTURA Y DESARROLLO SOCIAL	0	0	0	0,0%
CIENCIA Y TECNOLOGÍA	0	0	0	0,0%
DE LA MICRO, PEQUEÑA Y MEDIANA EMPRESA	0	0	0	0,0%
ECONOMÍA, FOMENTO Y DESARROLLO	1	0	1	14,3%
HACIENDA	0	0	0	0,0%
MINERÍA Y ENERGÍA	0	0	0	0,0%
OBRAS PÚBLICAS, TRANSPORTE Y TELECOMUNICACIONES	0	0	0	0,0%
PESCA, ACUICULTURA E INTERESES MARÍTIMOS	0	0	0	0,0%
RECURSOS NATURALES, BIENES NACIONALES Y MEDIO AMBIENTE	0	0	0	0,0%
<b>TOTAL MENSUAL</b>	<b>1</b>	<b>0</b>	<b>1</b>	<b>14,3%</b>
<b>PORCENTAJE DEL TOTAL</b>	<b>14,3%</b>	<b>0,0%</b>	<b>14,3%</b>	

RESUMEN	MOCIÓN	MENSAJE	TOTAL	%
ÁREA POLÍTICO - INSTITUCIONAL	1	2	3	42,9%
ÁREA SOCIAL	0	3	3	42,9%
ÁREA ECONÓMICO - PRODUCTIVA	1	0	1	14,3%
<b>TOTAL MENSUAL</b>	<b>2</b>	<b>5</b>	<b>7</b>	<b>100,1%</b>
<b>PORCENTAJE DEL TOTAL</b>	<b>28,6%</b>	<b>71,4%</b>	<b>100,0%</b>	

Fuente: Base de Datos Oficina de Partes.